

Sveriges pensioner 2005-2015

Inkomstgrundad allmän pension, tjänstepension
och avdragsgill privat pension

PENSIONS
MYNDIGHETEN

Innehåll

Inledning.....	1
Totalt förvaltad pensionskapital	2
Totalt inbetalda pensionsavgifter.....	3
Totalt utbetalda pensioner.....	5
Premier och utbetalningar – en jämförelse	6
Datakällor	8
Allmän ålderspension.....	8
Tjänstepension.....	9
Förvaltad tjänstepensionskapital	9
Premier för tjänstepension	10
Utbetalningar av tjänstepension	10
Avdragsgillt privat pensionssparande	11
Förvaltad kapital och premier för avdragsgillt privat pension	11
Utbetalningar av privat avdragsgill pension	11
Bilaga 1 - Dataunderlag.....	12
Inkomstgrundad allmän pension	12
Tjänstepension.....	13
Avdragsgillt privat pensionssparande	13

Sammanfattning

Rapporten visar utvecklingen av pensionsbeloppen för förvaltad kapital, premier och utbetalningar för inkomstgrundad allmän ålderspension (inkomst-, tilläggs- och premiepension), tjänstepension och avdragsgill privat pension.

Det samlade förvaltrade pensionskapitalet beräknas uppgå till närmare 5 000 miljarder kronor i slutet av 2015. Det är en ökning med 285 miljarder kronor från föregående år och med närmare 2 500 miljarder kronor sedan 2006. Tjänstepensionskapitalet utgjorde cirka 48 procent av kapitalet 2015 och premiepensionen uppgick till närmare 18 procent av kapitalet. Buffertkapitalet tillkommer dessa beräkningar och uppgick per den sista december 2015 till drygt 1 230 miljarder kronor.

Delar av beloppen som motsvarar pensionsskulden för förmånsbestämda tjänstepensioner ingår inte i rapporten. Uppskattningsvis uppgår denna del till ungefär 1 000 miljarder kronor.

Pensionspremierna ökar i stort sett kontinuerligt sedan 2005 för samtliga pensionsorter och beräknas uppgå till sammanlagt 463 miljarder kronor för år 2015. I kronor räknat ökar inkomstpensionen mest. Det privata avdragsgilla pensionssparandet minskar dock kraftigt under 2015 beroende på den reducerade avdragsrätten.

Beloppet för de samlade pensionsutbetalningarna ökar från drygt 200 miljarder kronor 2005 till ungefär 389 miljarder kronor 2015. I kronor räknat ökar utbetalningarna av inkomstpensionen mest medan utbetalningarna från tjänstepensionen ökat relativt mest med mer än en fördubbling. I slutet av 2015 utgör tjänstepensionens andel av de totala pensionsutbetalningarna cirka 25 procent. Utbetalningarna av premiepension är fortsatt förhållandevis låga och uppgår till drygt en procent av de sammanlagda pensionsutbetalningarna.

Inledning

Rapporten ger en övergripande bild av hur pensionsbeloppen för inkomstgrundad allmän pension (inkomst-, tilläggs- och premiepension), tjänstepension och privat avdragsgill pension har utvecklats under åren 2005–2015. Det är beloppen för förvaltad kapital, pensionsavgifter/premier och utbetald pension för respektive pensionsort som redovisas.

Uppgifterna för tjänstepension är mycket ungefärliga eftersom vi saknar helt eller delvis underlag för förmånsbestämda tjänstepensioner. Uppgifterna för de olika pensionsorterna är inte alltid jämförbara över tid eftersom grunderna för underlagen har ändrats något vissa år. Det finns alltså en osäkerhet i de uppgifter som vi redovisar men vi bedömer att storleksordningen på beloppen är någorlunda riktiga och att de ger en relativt god bild av utvecklingen av pensionerna i Sverige.

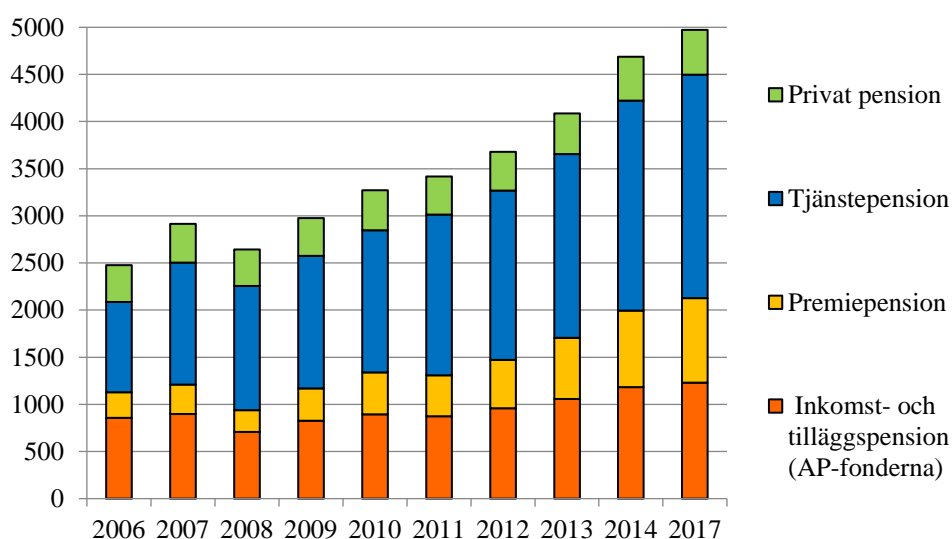
De data som ligger till grund för rapporten baseras på uppgifter från olika årgångar av Orange rapport (Pensionssystemets årsredovisning).¹ Uppgifterna om tjänstepensioner och avdragsgilla privata pensioner har i sin tur inhämtats från flera olika håll och en redogörelse för dessa källor ges i rapportens avsnitt Datakällor. Avsnittet ger också en övergripande bild av de svagheter som finns i data. Bilaga 1 redovisar de data som ligger till grund för rapporten.

¹ I Pensionsmyndighetens årliga redovisning av pensionssystemet, ”Orange rapport – pensionssystemets årsredovisning”, redovisas uppgifterna enbart för det senaste året. Rapporterna finns på Pensionsmyndighetens hemsida, <http://www.pensionsmyndigheten.se/Arsredovisningar.html>

Totalt förvaltad pensionskapital

Det förvaldade kapitalet för allmänpension, tjänstepension och privat pension beräknas uppgå till närmare 5 000 miljarder kronor år 2015 (4 700 miljarder kronor år 2014). Det är cirka 2 500 miljarder kronor mer än för år 2006. Diagram 1 visar att det samlade pensionskapitalet har ökat kontinuerligt sedan 2006, med undantag för den kraftiga nedgången 2008. Detta år pågick en global finansiell kris med kraftigt fallande aktiekurser. Minskningen av pensionskapitalet förklaras främst av att en betydande andel av pensionskapitalet var placerat i aktier.

Diagram 1. Totalt förvaltad pensionskapital 31 december miljarder kronor



Källor: Se avsnitt Datakällor.

Kapitalet i premiepensionssystemet uppgår till närmare 42 (41) procent av det förvaldade kapitalet för den allmänna ålderspensionen 2015. Att premiepensionskapitalet utgör en betydande andel beror på att premiepensionssystemet är ett fullfonderat premiereservsystem medan inkomstpensionssystemet är ett fördelningssystem vars förvaldade kapital utgörs av buffertfonder, det vill säga AP-fonderna.²

Vid 2015 års slut uppgår ”tillgångarna” i inkomstpensionssystemet till ungefär 8 690 miljarder kronor, varav det immateriella värdet av avgiftsflödet, den så kallade avgiftstillgången står för 7 460 miljarder kronor eller närmare 86 procent och AP-fondskapitalet står för 1 230 miljarder kronor eller drygt 14 procent. Pensionsskulden uppgick vid samma tillfälle till ungefär 8 520 miljarder kronor.

² Ett fördelningssystem kännetecknas av att det saknas juridiska eller andra krav eller ambitioner om att hålla tillgångar motsvarande pensionsåtagandet. Det innebär bland annat att de inkomstpensioner som Pensionsmyndigheten betalar ut under ett år mer eller mindre finansieras genom den pensionsavgift som inbetalas samma år.

Kapitalet i AP-fonderna används för att utjämna underskott eller överskott som uppstår när beloppet för de samlade pensionsutbetalningarna överstiger eller understiger samma års inbetalade pensionsavgifter. De årliga beloppen för utbetalningarna av inkomst- och tilläggs pensionerna utgör drygt 20 procent av buffertkapitalet.

Tjänstepensionskapitalet beräknas utgöra cirka 48 procent av det totala förvaltade pensionskapitalet 2015. Som framgår av diagram 1 motsvarar tjänstepensionskapitalet närmare 50 procent av det samlade pensionskapitalet under flertalet år perioden 2006–2015. De främsta orsakerna till att tjänstepensionens andel är så pass hög är att tjänstepensionsutfästelserna till övervägande del är tryggade i fondförsäkringar och traditionella livförsäkringar medan den allmänna pensionen till övervägande del baseras på ett fördelningssystem med en förhållandevis liten fondering.

I våra beräkningar av totalt förvaltad pensionskapital ingår de avgiftsbestämda tjänstepensionerna medan en del av det kapital som finns avsatt för att trygga förmånsbestämda tjänstepensioner inte är inräknat. Det sistnämnda gäller till exempel pensionsutfästelser som tryggas genom pensionsstiftelser.

Pensionsutfästelser tryggade genom kreditförsäkring eller beskattningsrätt (hos stat, kommuner och landsting) ingår inte i våra belopp för förvaltad pensionskapital. De framtida utbetalningarna av dessa utfästelser (i regel förmånsbestämda tjänstepensioner) utgör i nuläget en pensionsskuld. För 2015 beräknas den skulden uppgå till ungefär 1 000 miljarder kronor, varav pensionsskulden i kommunerna och landstingen beräknas uppgå till sammanlagt 481 miljarder kronor.³ Det finns också en pensionsfordran på statsverket för en del av de statsanställdas tjänstepensionsrättigheter och den fordran uppgår till 284 (297) miljarder kronor. Resterande del avser bland annat trygandet genom pensionsstiftelser och kreditförsäkring.

Totalt inbetalda pensionsavgifter

Inbetalningarna till avgiftsbestämda pensioner ökar över tid och beräknas uppgå till närmare 463 (442) miljarder kronor 2015 (2014), se diagram 2. I kronor räknat ökar pensionsavgifterna till den allmänna pensionen mest och uppgår till närmare 284 (271) miljarder kronor, varav avgifterna till premiepensionen utgör 39 (36) miljarder kronor. Under 2015 utgör avgifterna till inkomstpension (inklusive tilläggs pensionen) drygt 50 procent av totala avgiftsinbetalningarna medan motsvarande andel premiepensionsavgifter är drygt 8 procent.

³ Källa: Kommuners och landstings pensionsskuld 2015. SKL:s beräkningar för 2015 visar den totala pensionsskulden för kommunerna uppgick till 243 miljarder kronor, varav 209 miljarder kronor härrör för från tiden före 1998 och 33 miljarder kronor för tiden från 1998 och framåt.

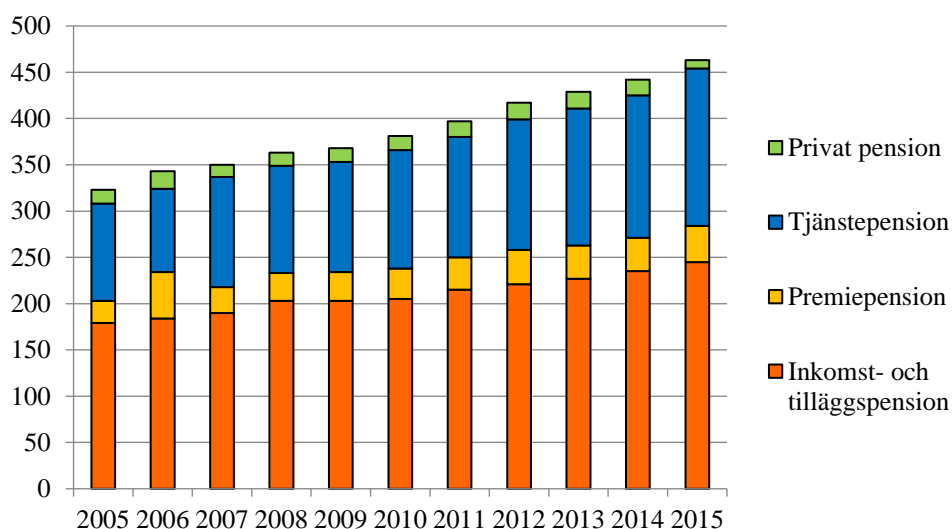
SKL:s beräkningar visar att landstingens pensionsskuld uppgår till 238 miljarder kronor 2015, varav 149 miljarder kronor är för tiden före 1998 och 89 miljarder kronor är för tiden från och med 1998.

Premierna för tjänstepension beräknas till närmare 170 (154) miljarder kronor för 2015, vilket motsvarar 37 procent av de totala pensionsavgifterna detta år.

Premieinbetalningarna för det avdragsgilla privata pensionssparandet minskar till 9 (17) miljarder kronor under 2015. Minskningen förklaras främst av att avdragsrätten sänktes under året, från 12 000 kronor år till 1 800 kronor per år för individer med tjänstepension i anställning, det vill säga för majoriteten av pensionsspararna. En bidragande förklaring kan vara att avdragsrätten slopades från och med årsskiftet 2015/2016 för samma grupp av individer.

En jämförelse av inbetalningar till avgiftsbestämda pensioner visar att mellan åren 2007 och 2015 står tjänstepension för den största relativa ökningen, med 43 procent. Inbetalningarna till allmän pension ökar med 30 procent mellan dessa år medan premierna för det avdragsgilla privata pensionssparandet däremot minskar med cirka 30 procent.

Diagram 2. Totalt inbetalda pensionsavgifter fördelat på inkomst-och tilläggspension samt premie-, tjänste- och avdragsgill privat pension, miljarder kronor



Källor: Se avsnitt Datakällor.

Det relativt höga beloppet för premiépension år 2006 i diagram 2 beror på att detta år gjordes en ändring av de administrativa rutinerna vid årsskiftena som medförde en fördubblad redovisning av premieinkomsterna för detta år i Orange rapport.⁴

⁴Före 2006 fick Premiépensionsmyndigheten information om pensionsspararnas premiépensionsrättigheter i januari två år efter intjänandeåret. Informationen för 2004 års intjänande kom alltså i januari 2006 och då fördes avgiftsinkomsten från premiépensionen över till pensionsspararnas premiesparkonton. År 2006 ändrades rutinen för placeringen av nya pensionsrätter (för både nya och befintliga pensionssparare) till att ske i december ett år efter intjänandeåret. Det innebar att medel för premiépensionsrättigheter intjänade under 2005 fördes över till spararnas premiépensionskonton. Därmed blev avgifter för två år överförda till premiépensionsspararnas konton under 2006.

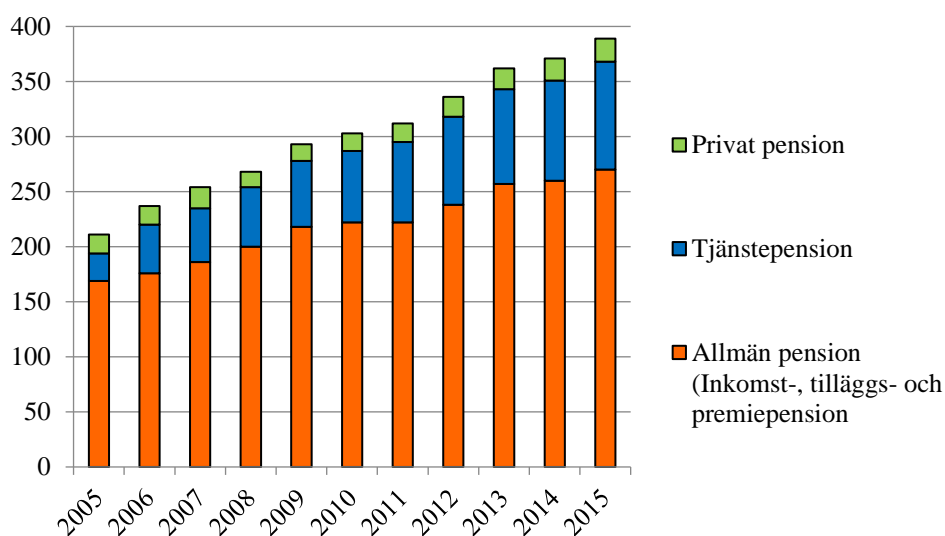
Totalt utbetalda pensioner

De sammanlagda pensionsutbetalningarna ökar från drygt 200 miljarder kronor 2005 till närmare 390 (370) miljarder kronor 2015 (2014), se diagram 3. I kronor räknat står förstas allmän pension för den största ökningen. Däremot har utbetalningarna av tjänstepension ökat relativt mest med drygt 123 procent sedan 2006. Motsvarande ökning för allmän pension och avdragsgill privat pension är 60 procent respektive närmare 24 procent.

Tjänstepensionens andel av de totala pensionsutbetalningarna har ökat från 19 procent till 25 procent mellan åren 2006 och 2015.

Premiepensionen särredovisas inte i diagram 3 beroende på att utbetalningarna för premiepensionen än så länge är förhållandevis små. År 2015 betalades det ut knappt 6 (5) miljarder kronor i premiepension, vilket utgör drygt en procent (cirka en procent) av de totala utbetalningarna (inkluderar inkomstpension, tilläggs- och tjänstepension och avdragsgill privat pension).

Diagram 3. Total utbetald pension fördelat på inkomstgrundad allmän pension samt tjänstepension och avdragsgill privat pension, miljarder kronor



Uppgifterna om beloppen för utbetald tjänstepension och privat pension baseras på statistik från SCB och i vår redovisning inkluderar vi enbart personer som är 65 år eller äldre, men för privat pension gäller detta först från och med 2008. SCB tillhandahåller aggregerade uppgifter om pensionsutbetalningar även för åldersgruppen 55 – 64 år men vi har valt att inte inkludera dem. Skälet är att vi vill belysa ”ålderspension” och vi har inte möjlighet att urskilja huruvida utbetalningar av andra försäkringar ingår i statistiken över utbetalningarna av tjänstepensionen. För den privata

pensionen krävs inget pensioneringssyfte för uttag men vi bedömer att det är troligt att den privata pensionen tas ut på grund av ålderspensionering ju äldre individen är. Vi har inte tillgång till andra åldersindelningar.

Som framgår av diagram 3 så minskar utbetalningarna av privat pension mellan åren 2007 och 2008. Åtminstone en del av förändringen kan sannolikt förklaras av de skilda underlagen, att från och med 2008 ingår enbart uppgifter för gruppen 65 år och äldre.

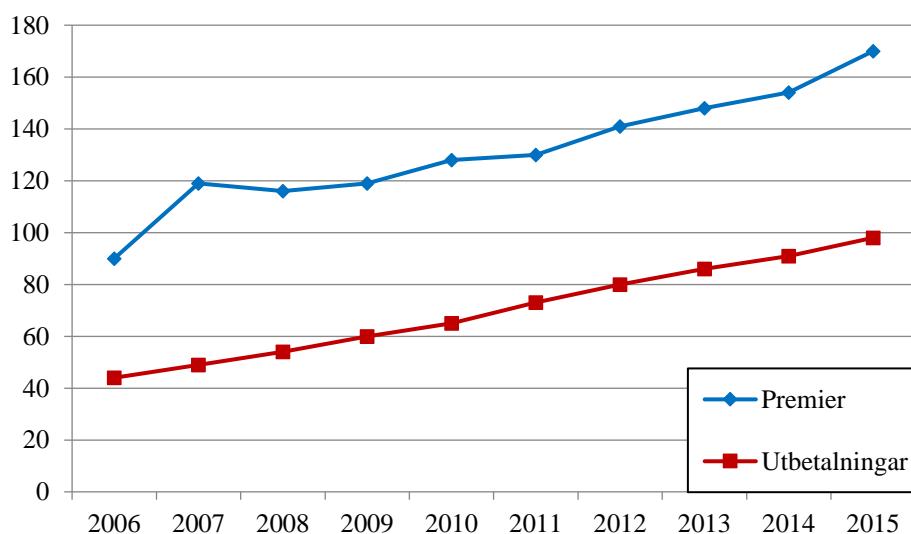
För tjänstepension verkar beloppet för 2005 vara något lågt, förmodligen beroende på bristfälliga underlag för detta år. Beloppet för tjänstepension för 2005 är troligen inte helt jämförbart med senare år.

Premier och utbetalningar – en jämförelse

Beloppen för tjänstepension svarar för en större andel av de samlade pensionsinbetalningarna än av de totala utbetalningarna, se diagram 4. De flesta åren ligger andelen tjänstepensionspremier mellan 30 och 37 procent, medan andelen utbetald tjänstepension ökar från 19 till 25 procent. Den relativt stora skillnaden mellan in- och utbetalningar är också en förklaring till att tjänstepensionens andel av utbetalningarna växer. En premieinbetalning ger upphov till en pensionsrättighet och en ökning i det aggregerade beloppet för pensionsinbetalningar ger därför upphov till ökade pensionsrättigheter. Det i sin tur leder till att det samlade beloppet för pensionsutbetalningar ökar på sikt.

Skillnaderna är betydande trots att förmånsbestämda tjänstepensioner inte ingår i vårt underlag för premier men ingår i underlaget för utbetalningar. En annan brist i vårt underlag är att vi inte inkluderar tjänstepensionsutbetalningar till personer yngre än 65 år. För vidare information om brister i data, se längre fram i rapportens avsnitt Datakällor.

Diagram 4. Premier och utbetalningar för tjänstepension, miljarder kronor



Datakällor

Data till diagrammen i rapporten är hämtade från olika årgångar av Orange rapport (Pensionssystemets årsredovisning)⁵. Uppgifter för tjänstepension och privat pension har i sin tur inhämtats från flera olika håll och i detta avsnitt uppger vi de källor som använts de senaste åren. Andra källor kan ha använts för tidigare år och det medför, som vi nämner ovan, att jämförelsen av beloppen över tiden inte blir helt rätt.

Allmän ålderspension

Allmän ålderspension består av förmånerna inkomstpension, tilläggspension, premiepension och garantipension. De tre förstnämnda förmånerna benämns gemensamt inkomstgrundad ålderspension eller inkomstgrundad allmän pension. Inkomstpension och tilläggspension ingår i inkomstpensionssystemet. Dessa förmåner finansieras genom den allmänna pensionsavgiften, större delen av ålderspensionsavgiften (arbetsgivaravgift och egenavgift) och den statliga ålderspensionsavgiften. Avgifterna förs till Första–Fjärde AP-fonderna och från dessa AP-fonder rekvideras medel för pensionsutbetalningarna. Premiepensionerna finansieras också via avgiften till den allmänna pensionen men dessa medel placeras i de fonder som ingår i premiepensionssystemet.

Respektive årgång av Orange Rapport utgör de källor som används för att beskriva beloppen för de inkomstgrundande pensionsförmånerna. Uppgifterna om AP-fonderna i denna rapport hämtas från respektive AP-fonds årsredovisningar.

Garantipensionen utgör ett grundskydd för dem med låg eller ingen inkomstgrundad ålderspension. Eftersom förmånen finansieras från statsbudgeten och inte med avgifter tas den inte med i diagrammen ovan. Andra förmåner som kan utbetalas till äldre är bostadstillägg, äldreförsörjningsstöd och änkepension. Även dessa finansieras via budgeten och redovisas därför inte i denna rapport.

⁵ I Pensionsmyndighetens årliga redovisning av pensionssystemet, ”Orange rapport – pensionssystemets årsredovisning”, redovisas uppgifterna enbart för det senaste året. Rapporterna finns på Pensionsmyndighetens hemsida, <https://www.pensionsmyndigheten.se/statistik-och-rapporter/Rapporter/arsredovisningar>

Tjänstepension

Med tjänstepension avser rapporten de skatterättsligt godkända trygghandformerna för pensionsutfästelser eftersom de kollektivavtalade tjänstepensionerna, och därmed den absoluta merparten av allt pensionssparande utanför det allmänna pensionssystemet, baseras på dessa trygghandformer.

Trygghandformer består av pensionsförsäkring, överföring till pensionsstiftelse samt avsättning i balansräkning i förening med kreditförsäkring eller liknande. Kommuner, landsting och stat kan som arbetsgivare därutöver trygga pensionsutfästelser genom avsättning i balansräkning utan kreditförsäkring. De anses genom sin beskattningsrätt kunna garantera pensionsutbetalningar.

De olika trygghandformerna medför att beloppen för tjänstepension återfinns i följande olika kategorier av bolag/företag:

- ✓ Livförsäkringsbolag
- ✓ Tjänstepensionskassor
- ✓ Pensionsstiftelser
- ✓ Bolag/myndigheter som på uppdrag av stat eller kommuner avsätter medel till tjänstepension (hos SPV respektive KPA)
- ✓ Företag som till exempel gör pensionsavsättningar i sin balansräkning och därför behöver kreditförsäkra avsättningarna (PRI Pensionsgaranti)
- ✓ Arbetsgivare eller individer kan placera medel till tjänstepension vid sidan av de vanliga tjänstepensionssystemen (till exempel så kallade tiotaggare)

De dominerande bolagen finns inom de fyra största avtalsområdena för tjänstepension:

1. Alecta (livförsäkringsbolag): ITP, för flertalet privatanställda tjänstemän,
2. AMF (livförsäkringsbolag): SAF-LO, för flertalet privatanställda arbetare,
3. KPA (livförsäkringsbolag): KAP-KL, för kommun- och landstingsanställda,
4. SPV (myndigheten): PA, för statsanställda.

Delar av de statsanställdas tjänstepension förvaltas inom ramen för Kåpan som räknas som en tjänstepensionskassa.

Förvaltad tjänstepensionskapital

Uppgifter om livförsäkringsbolagens förvaltade pensionskapital hämtar vi från Svensk försäkring, som i sin tur inhämtar och bearbetar uppgifterna från Finansinspektionen. Livbolagen har inrapporteringskyldighet till inspektionen som är tillsynsansvarig myndighet. Enligt uppgift ingår inte uppgift om förvaltad kapital för en del av de mindre bolagen.

Uppgifter om tjänstepensionskassornas förvaltade kapital hämtar vi in från SCB och utgörs av kassornas balansomslutning. SCB inhämtar uppgifterna i sin tur från Finansinspektionen som är tillsynsansvarig myndighet även för pensionskassorna.

Avsättningar för tjänstepension som inte är fonderade ingår inte i våra uppgifter om förvaltad kapital, till exempel ingår inte det kapital som förvaltas av pensionsstiftelser och inte heller och landstingens pensionsportföljer. Det kan nämnas att SPV i sin årsredovisning för 2015 anger att pensionsfordran på statsverket är 284 (297) miljarder kronor. Enligt PRI Pensionsgarantis årsredovisning för 2015 uppgår de försäkrade pensionsskulderna till cirka 180 miljarder kronor och cirka 80 procent av beloppet avser ITP-planen. Resterande del utgörs av individuella pensionsutfästelser och andra kollektivavtal. En del av detta belopp finns i pensionsstiftelser. Eftersom det också finns andra pensionsskulder och avsättningar är det troligt att icke-fonderad pensionsskuld uppgick till ungefär 1000 miljarder kronor 2015.

Premier för tjänstepension

Uppgifterna över tjänstepensionspremier som betalats in till livförsäkringsbolag hämtas från Svensk Försäkring, som i sin tur inhämtar och bearbetar uppgifterna från Finansinspektionen. Livbolagen har inrapporteringskyldighet till Finansinspektionen som är tillsynsansvarig myndighet. Enligt uppgift ingår inte uppgifter om premier för en del av de mindre bolagen.

Uppgifter över premier som betalats in till tjänstepensionskassor hämtas från SCB, som i sin tur inhämtar och bearbetar uppgifter från Finansinspektionen. Tjänstepensionskassor har i likhet med livbolagen inrapporteringskyldighet till Finansinspektionen som är tillsynsansvarig myndighet även för pensionskassorna.

Beloppen för statsanställdas premier hämtas från SPV:s årsredovisning. Inbetalda premier till Kåpan ingår i statistiken över tjänstepensionskassor.

Avsättningar för att trygga förmånsbestämda pensionsutfästelser ingår inte i statistiken över premier. Det innebär att kreditförsäkrade utfästelser och överföringar till pensionsstiftelser inte ingår i vår statistik.⁶ Uppgifter om förmånsbestämda tjänstepensioner som före 1998 tryggades via beskattningsrätten i kommuner och landsting ingår inte heller i vår statistik.

Utbetalningar av tjänstepension

Rapportens uppgifter om utbetalda tjänstepensioner baseras på SCB:s tabell 'Personer 55 år och äldre efter ålder, kön och typ av pension'. Det är enbart

⁶ Det finns närmare 2 000 pensionsstiftelser men enbart cirka 700 av dem tryggar pensionskapital. Trenden för stiftelser med pensionskapital är att de blir större men färre. De cirka tjugo största stiftelserna har cirka 80 procent av det pensionskapitalet som finns i stiftelserna.

statistik över utbetalningar till åldersgrupperna 65 år och äldre som ingår i rapporten. De yngsta åldersgrupperna i tabellen (55–64 år) är exkluderade i vår statistik. Tjänstepensionsutbetalningarna uppgår till 98 (91) miljarder kronor år 2015 (2014) för åldersgrupperna 65 år och äldre. Motsvarande utbetalningar uppgår till närmare 111 (106) miljarder kronor om även åldersgrupperna 55–64 år inkluderas.

Avdragsgillt privat pensionssparande

En person kan spara till sin ålderdom på många olika sätt, till exempel:

- Privat pensionsförsäkring
- Individuellt pensionssparande (IPS)

Kapitalförsäkring eller investeringssparkonto

- Direktsparande i aktier och obligationer
- Aktiefonder och obligationsfonder etc.
- Bankkonton
- Kontanter
- Amortering av bostadslån

I rapporten ingår enbart avdragsgillt pensionssparande, det vill säga de två första punkterna ovan. Det totala pensionssparandet är med all säkerhet betydligt högre men det finns inte tillgängliga uppgifter för annat privat pensionssparande.

Förvaltad kapital och premier för avdragsgillt privat pension

För livförsäkringsbolagen kommer uppgifterna från Svensk försäkring. Underlaget till deras statistik kommer från Finansinspektionen.

Uppgifter om individuellt pensionssparande (IPS) återfinns i SCB:s finansmarknadsstatistik, avsnitt 7.15.

Utbetalningar av privat avdragsgill pension

Uppgifterna kommer från SCB:s tabell Personer 55 år och äldre efter ålder, kön och typ av pension. Den yngsta åldersgruppen i tabellen (55 – 64 år) har exkluderats. För privat pension blir utbetalningarna 21 (20) miljarder kronor exklusive denna åldersgrupp men närmare 24 (23) miljarder kronor inklusive denna åldersgrupp.

Bilaga 1 - Dataunderlag

Inkomstgrundad allmän pension

Diagram B1: Data för inkomstpension, tilläggs pension och premiepension, miljarder kronor, per den 31/12 respektive år

	<i>Inbetalda premier</i>	<i>Förvaltad kapital</i>	<i>Utbetalningar</i>
2005	203	962	169
2006	234	1 127	176
2007	218	1 209	186
2008	233	940	200
2009	234	1 171	218
2010	238	1 338	222
2011	250	1 306	222
2012	258	1 473	238
2013	263	1 706	257
2014	271	1 997	260
2015	284	2 127	270

Diagram B2: Data för premiepension, miljarder kronor, per den 31/12 respektive år (beloppen ingår i tabell B1 ovan)

	<i>Inbetalda premier</i>	<i>Förvaltad kapital</i>	<i>Utbetalningar</i>
2005	24	193	0
2006	50	269	0
2007	28	311	0
2008	30	233	1
2009	31	344	1
2010	33	443	1
2011	35	434	2
2012	37	515	2
2013	36	648	3
2014	36	812	5
2015	39	896	6

Tjänstepension

Diagram B3: Data för tjänstepension, miljarder kronor, per den 31/12 respektive år

	<i>Inbetalda premier</i>	<i>Förvaltad kapital</i>	<i>Utbetalningar</i>
2005	105	994	25
2006	90	960	44
2007	119	1 295	49
2008	116	1 316	54
2009	119	1 403	60
2010	128	1 509	65
2011	130	1 705	73
2012	141	1 795	80
2013	148	1 948	86
2014	154	2 227	91
2015	170	2 369	98

Avdragsgillt privat pensionssparande

Diagram B4: Data för avdragsgillt privat pensionssparande, miljarder kronor, per den 31/12 respektive år

	<i>Inbetalda premier</i>	<i>Förvaltad kapital</i>	<i>Utbetalningar</i>
2005	15	373	17
2006	19	390	17
2007	13	410	19
2008	14	387	14
2009	15	402	15
2010	15	423	16
2011	17	406	17
2012	18	412	18
2013	18	433	19
2014	17	465	20
2015	9	478	21

www.pensionsmyndigheten.se