

Pensionsmyndigheten

Oro inför pensionen och livet som pensionär
Kvantitativ undersökning

2012-03-22

Johan Orbe
Karin Schneller
Caroline Theorell

Projektnummer: 1521928

Huvudresultat och slutsatser

Sammanfattning

- Den totala oron inför pensioneringen (egna pensionen och livet som pensionär) uppgår enligt denna undersökning till 23 %.
- *Oron inför den egna pensionen* är mer utbredd/större (19 %) än *oron inför livet som pensionär* (13 %).
- Oron inför den *egna pensionen* ökar med ålder och kvinnor är generellt sett mer oroliga än män. Högst andel som känner oro finns bland kvinnor 36-55 år (drygt var fjärde känner sig ganska eller mycket oroliga) och 56-65 år (30 %). Oron också i hög grad med inkomst; ju större inkomst, desto större "lugn" inför pensionen (och inför livet som pensionär).
- Det mesta av oron förekommer/dyker upp vid särskilda *tillfällen eller i vissa sammanhang*, men med stigande ålder ökar inslaget av att "oron finns där hela tiden", i synnerhet bland männen.
- *Media* spelar en relativt stor roll ifråga om att väcka oro/bli påmind om pensionen, men betydelsen minskar med ålder.
- *Att inte veta hur stor pensionen blir* är sammantaget en viktig källa till oro, enligt de "oroliga" själva.
- Ekonomiska konsekvenser av att bli pensionär (*försämrade privatekonomi och försämrade pensionsvillkor*) driver, oavsett kön, ålder eller inkomst, oron i högre grad än andra farhågor, t ex rädslan för ohälsa och sjukdom.
- En minoritet (20-25 %) säger sig ha påverkats av hur de vill att den framtida pensionen ska bli när de gjort sina val i livet. "Aktivitetsgraden" ökar dock tydligt med inkomsten, oavsett kön eller ålder.

Sammanfattning

- **86 %** uppger att de känner till hur man själv kan påverka sin pension. Kvinnor och yngre (20-35 år) är underrepresenterade bland dessa.
- **75 %** uppger att de känner till hur de kan ta reda på hur stor deras totala pension kommer att bli. Yngre (20-35) är underrepresenterade (65 %) och äldre (55-65) är överrepresenterade (87 %).

Bakgrund, syfte och genomförande

Bakgrund och syfte

- **Pensionsmyndigheten** har varit intresserade av att undersöka vilka känslor pensionen eller livet som pensionär, om detta är förknippat med oro eller inte samt hur denna oro i så fall kommer till uttryck och vad som ligger bakom den.
- TNS SIFO fick därför i uppdrag att genomföra en **kvalitativ studie** och en efterföljande **kvantitativ undersökning**.
- Den **kvalitativa studien**, som var explorativ till sin inriktning genomfördes hösten 2011 m h a fokusgrupper och djupintervjuer. Syftet var att ta reda på bl a följande:
 - Hur känner den svenska allmänheten inför ordet pension, både som en del av livet och ur ett ekonomiskt perspektiv?
 - Är pensionsfrågor verkligen förknippat med den oro och ångest som ofta påstås?
- **Syftena** med den kvantitativa undersökningen, som redovisas i denna rapport, är att följa upp den kvalitativa studien och att kvantifiera vissa av resultaten från den.

Frågeställningar/frågeformulär

- TNS SIFO konstruerade ett **frågeformulär** i nära samråd med Pensionsmyndigheten. Frågeformuläret omfattar följande huvudfrågor/huvudfrågeställningar:
 - Hur stor andel av allmänheten 20-64 år känner oro inför *den egna pensionen* respektive inför *livet som pensionär*? I så fall....
 - ...finns denna oro bland alla eller förekommer den i vissa grupper, och vilka är dessa i så fall?
 - ...vad ligger bakom oron?
 - ...uppträder oron vid vissa tillfällen, regelbundet eller finns den där mer eller mindre hela tiden?
 - ...i vilken grad kan oron anses vara befogad eller obefogad?
 - I vilken utsträckning har de val i livet man gör eller har gjort (arbete, utbildning, ekonomi mm) påverkats av hur man vill att pensionen eller livet som pensionär skall bli?
 - Vilka val har man då gjort eller vilka beslut har man då tagit för att påverka sin pension eller livet som pensionär?

Genomförande

- **Metod:** Datorstödda telefonintervjuer genomförda vid TNS SIFO:s telefoncentral i Ronneby.
- **Målgrupp:** Allmänheten, 20-65 år, som ännu inte börjat ta ut den lagstadgade statliga ålderspensionen.
- **Urval:** Katalogurval med fasta telefonnummer.
- **Urvalsstorlek:** Totalt 2 002 nettointervjuer stratifierade på ålder (resultaten har vägts med avseende på ålder, kön och region för att undersökningen totalt sett ska spegla målpopulationen 20-65 år på dessa variabler).
 - 20-35 år: 500 nettointervjuer
 - 36-54 år: 500 nettointervjuer
 - 55-65 år: 1 000 nettointervjuer
- **Genomförande:** Intervjuerna genomfördes 7 februari – 5 mars 2012

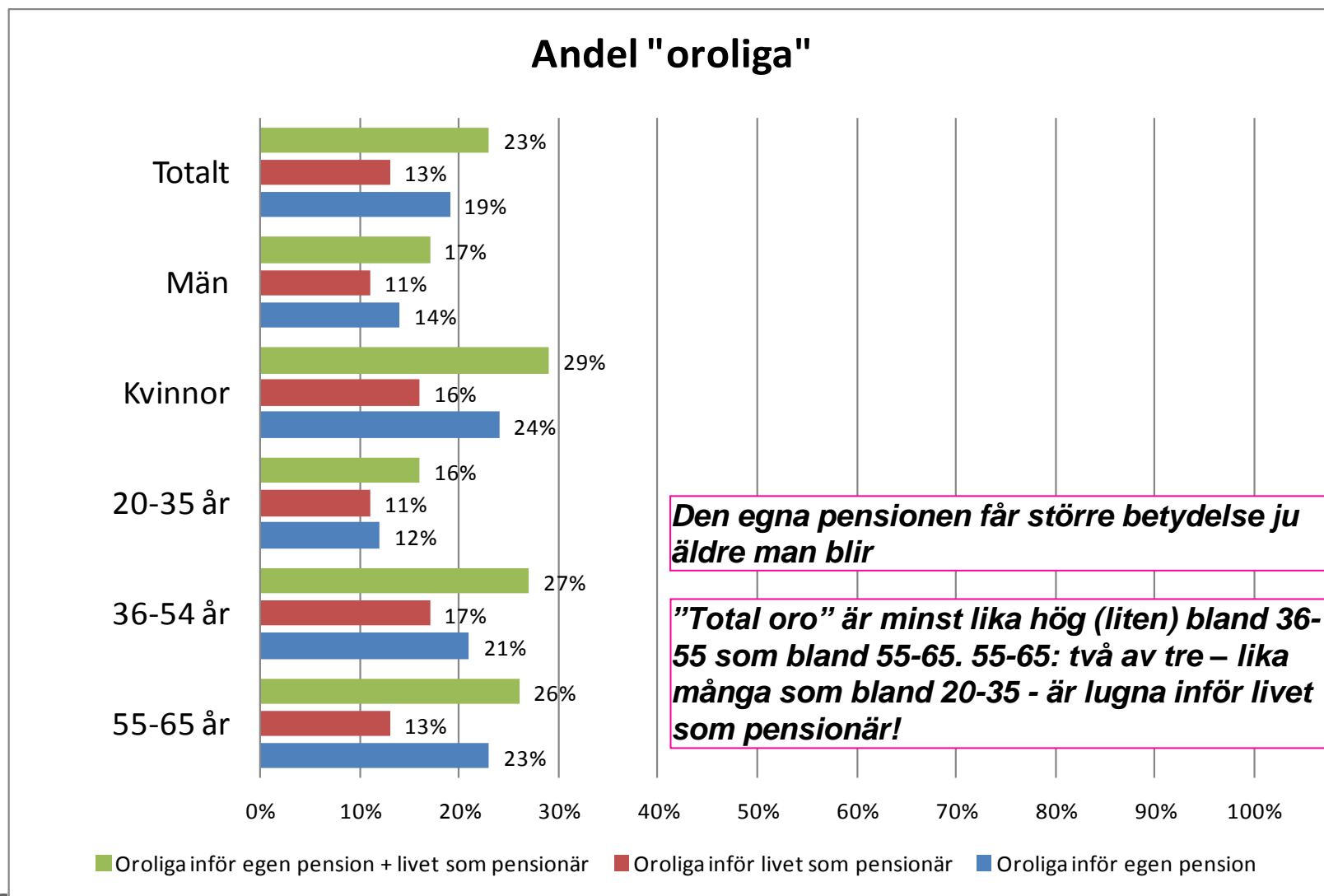
2. Oro inför pensionen

Sammanfattning

- **Majoriteten** känner sig "lugn" inför sin *egen pension* respektive inför *livet som pensionär*. Det är dock tydligt fler som är ganska eller mycket oroliga inför sin *egen pension* (19 %) än inför *livet som pensionär* (13 %).
- Den "totala" oron – definierat som personer som är oroliga inför minst en av företeelserna uppgår till 23 %. Skillnaden mellan män och kvinnor, och mellan olika åldersgrupper är dock stor:
 - 29 % bland kvinnor, 17 % bland männen
 - 16 % bland 20-35, 27 % bland 36-54 och 26 % bland 55-65 åringar
- De mest oroliga, dvs som är oroliga inför *bägge* företeelserna, omfattar 9 %. Även här är **kvinnor** över- (11 %) och män underrepresenterade (7 %).
- Oron inför den *egna pensionen* **ökar med ålder** och **kvinnor** är mer oroliga än män. Högst andel som känner oro finns bland kvinnor 36-55 år (drygt var fjärde känner sig ganska eller mycket oroliga) och 56-65 år (30 %). Oron varierar dock i än högre grad med den egna **inkomsten**; ju högre lön desto större "lugn" inför pensionen (och livet som pensionär).
- Oron inför *livet som pensionär* är tydligt mer utbredd i åldersgruppen **36-54** (17 %) än i de andra åldersgrupperna och tydligt mer utbredd bland **kvinnor** (17 %) än bland män (11 %).
- **Ensamstående** tenderar att vara mer oroliga än sammanboende (bägge företeelserna). Detta gäller i synnerhet i åldersgruppen 55-65 år; här är t ex hela 32 % oroliga för sin egen pension jämfört med 20 % bland de som bor tillsammans med någon annan vuxen.

1. Känner du idag, oavsett hur ofta eller sällan det händer, någon oro för din egen pension eller livet som pensionär? Jag vill att du svarar oavsett om din pensionering ligger många år framåt i tiden eller är något som ligger närmare?

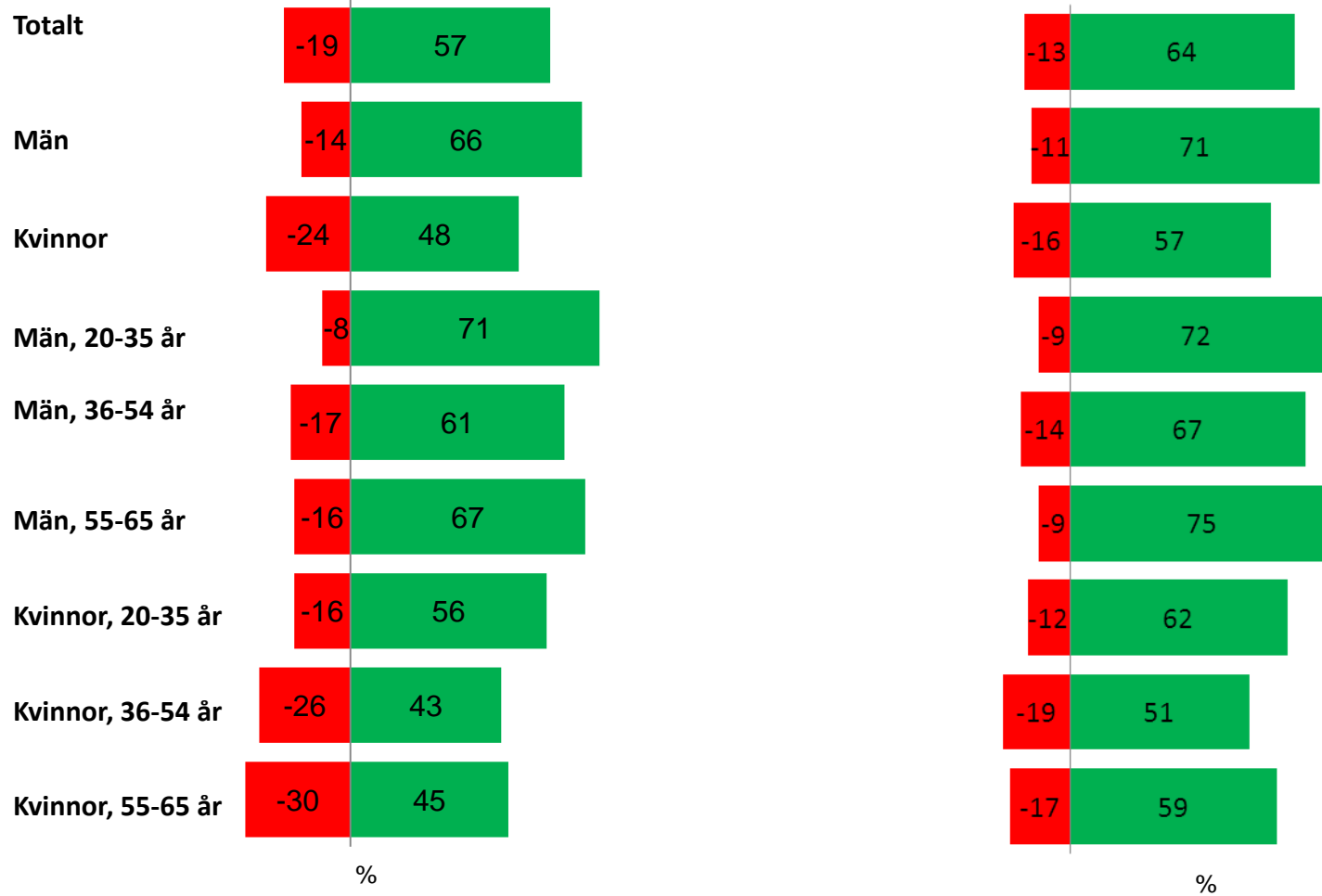
Andel oroliga inför egen pension/livet som pensionär



1. Känner du idag, oavsett hur ofta eller sällan det händer, någon oro för din egen pension eller livet som pensionär? Jag vill att du svarar oavsett om din pensionering ligger många år framåt i tiden eller är något som ligger närmare?

a) Din egen pension?

b) Livet som pensionär?

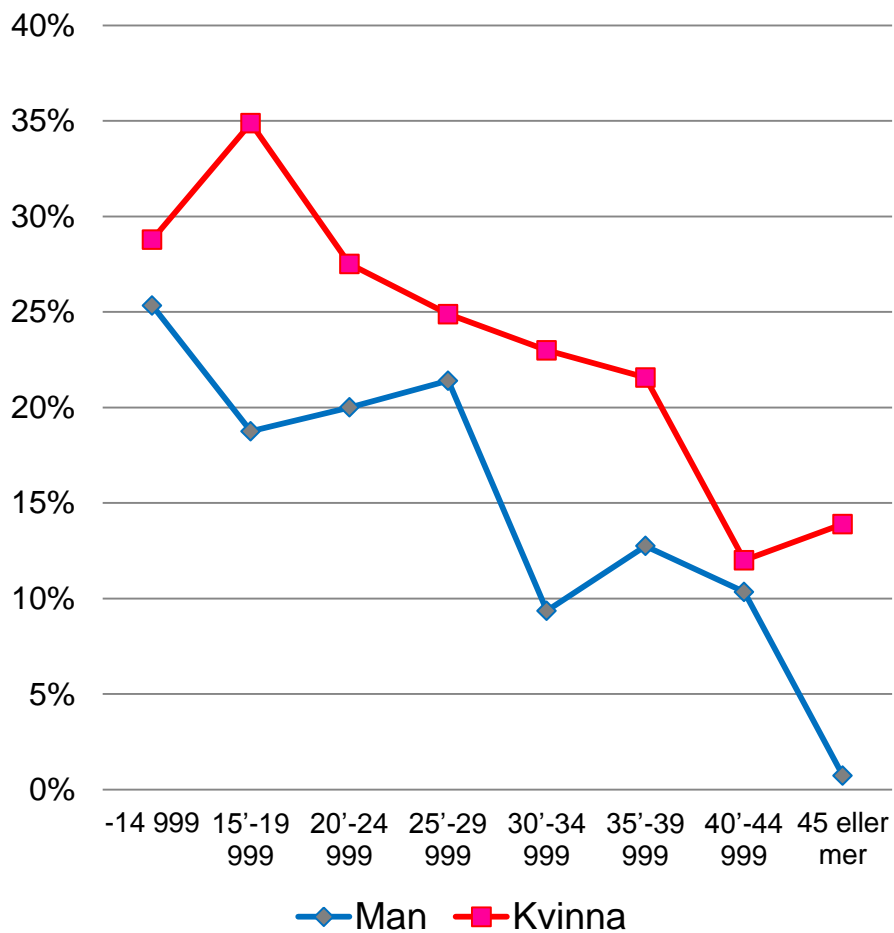


■ Mycket/ganska orolig ■ Mycket/ganska lugn

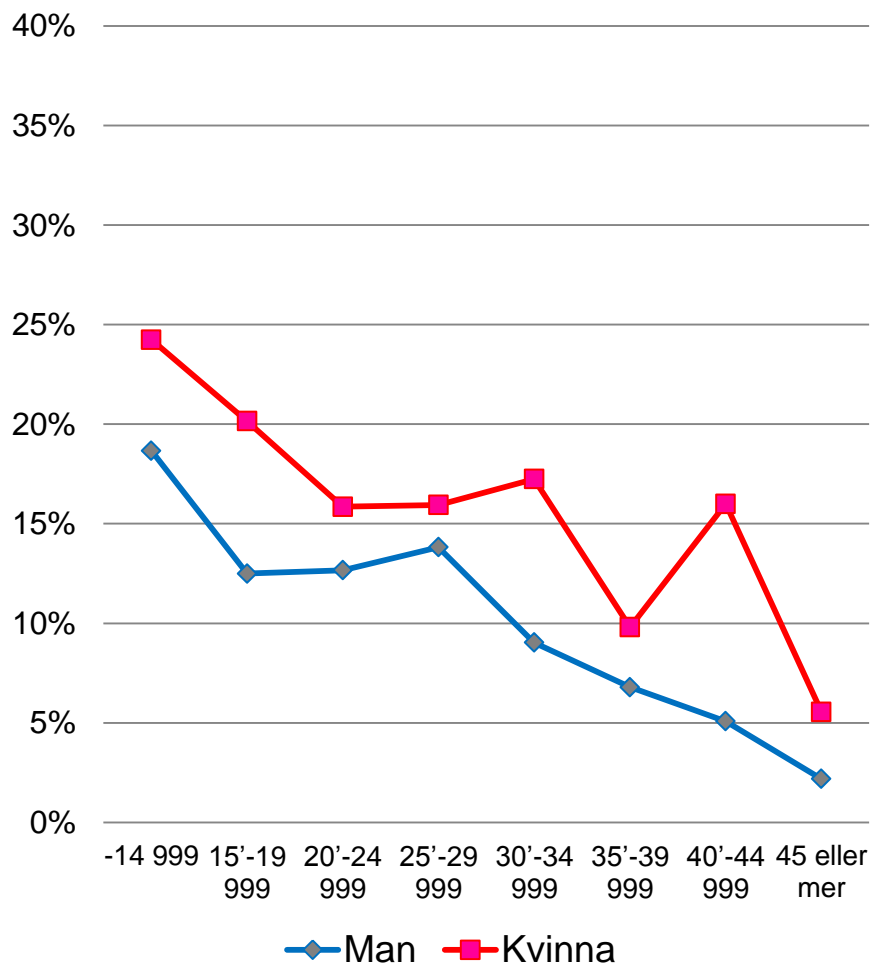
1. Känner du idag, oavsett hur ofta eller sällan det händer, någon oro för din egen pension eller livet som pensionär? Andel 4-5 (ganska/mycket orolig)

Oron varierar mycket tydligt med inkomst – könsklyftan består

Oro inför den egna pensionen



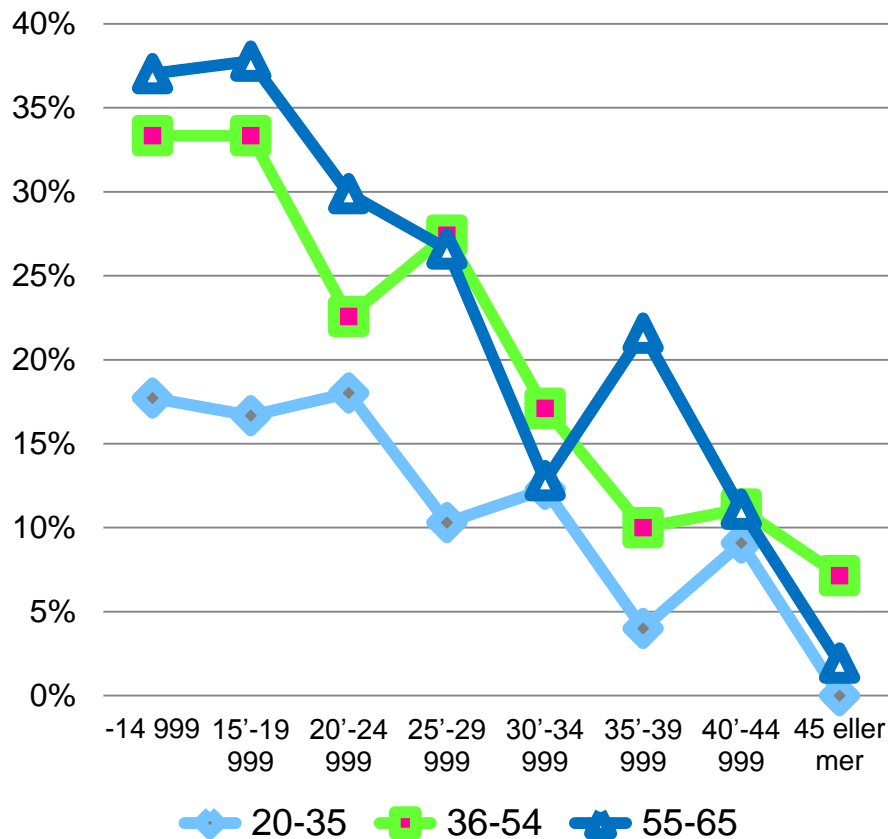
Oro inför livet som pensionär



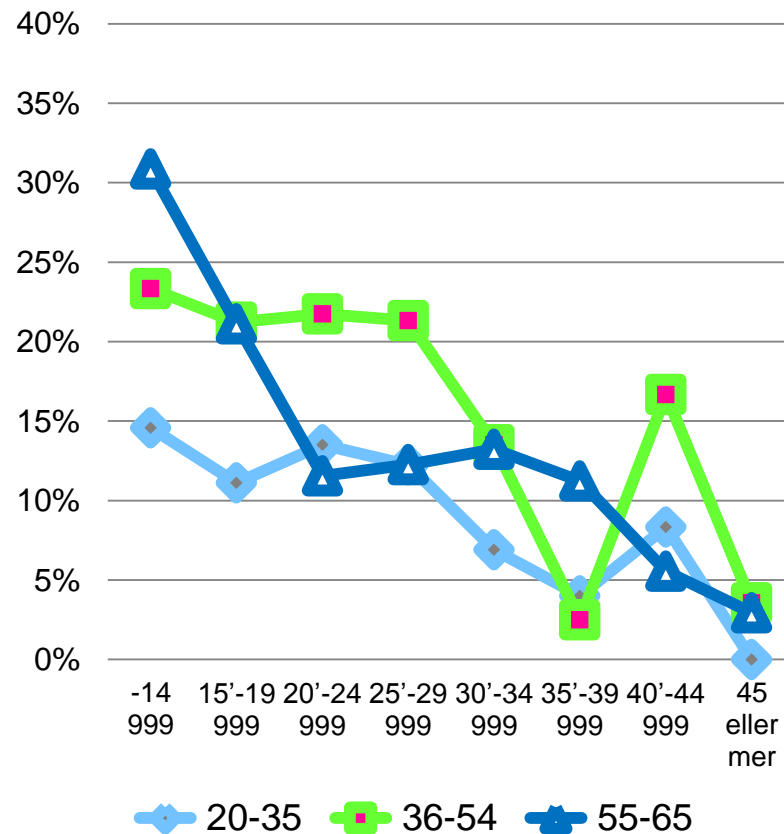
1. Känner du idag, oavsett hur ofta eller sällan det händer, någon oro för din egen pension eller livet som pensionär? Andel 4-5 (ganska/mycket orolig)

Tydligt (negativt) samband mellan inkomst och grad av oro

Oro inför den egna pensionen



Oro inför livet som pensionär



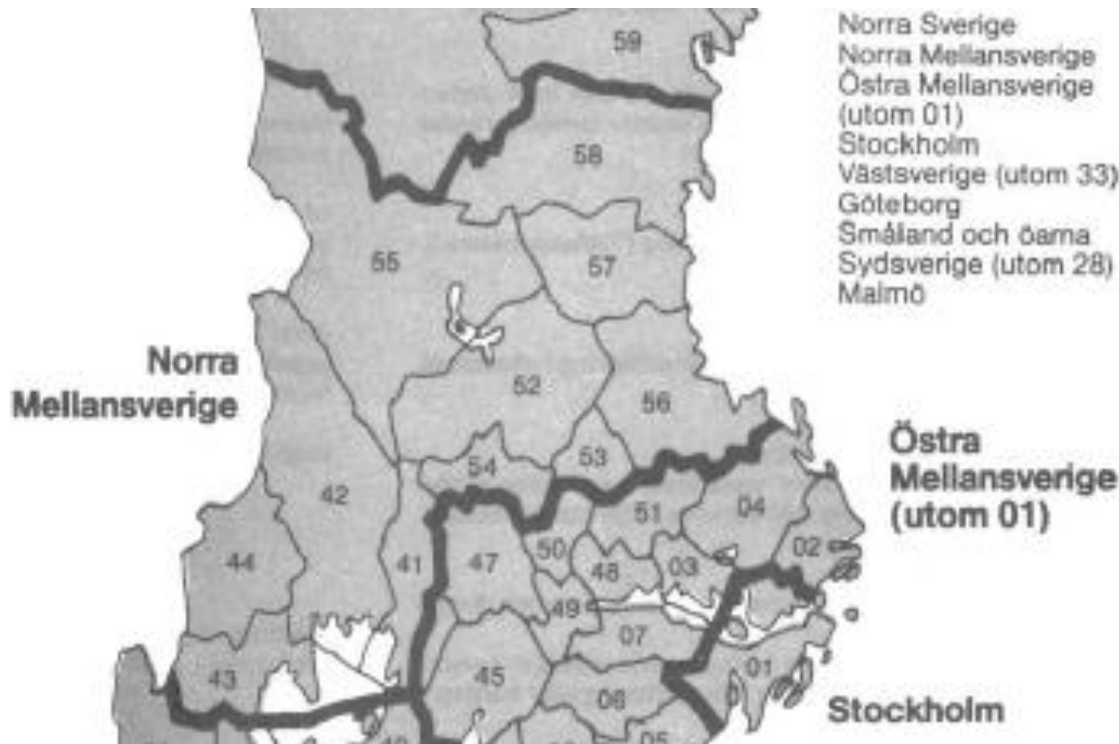
Andra grupper med särskilt låg respektive särskilt hög grad av oro*

Lugna - egna pensionen	Oroliga – egna pensionen	Oroliga – livet som pensionär
Egna företagare (13 %)	Arbetssökande (35 %)	Arbetssökande (25 %)
Arbetar heltid (17 %)	Ensamstående kvinnor (31 %)	Ensamstående kvinnor (22 %)
Studier/tjänstledig (12 %)	Ensamstående, 55-65 år (32 %)	Ensamstående kvinnor med barn (29 %)
	Norra mellansverige (27 %)	Ej födda i Sverige (24 %)
	Ej födda i Sverige (28 %)	

* Baserat på andel som uppger att de är ganska (4) eller mycket oroliga (5).

Oron i norra mellansverige går inte helt att förklara utifrån sociodemografi.....

- 38 Falköping
- 39 Skövde
- 40 Mariestad
- 41 Kristinehamn/Filipstad
- 42 Karlstad
- 43 Saffle/Ämål
- 44 Arvika
- 45 Örebro
- 46 Karlskoga
- 47 Lindesberg
- 48 Västerås
- 49 Köping
- 50 Fagersta
- 51 Sala
- 52 Borlänge/Falun
- 53 Avesta/Hedemora
- 54 Ludvika
- 55 Mora
- 56 Gävle/Sandviken
- 57 Bollnäs/Söderhamn
- 58 Hudiksvall/Ljusdal
- 59 Sundsvall
- 60 Härnösand/Kramfors
- 61 Sollefteå
- 62 Örnsköldsvik



... men man skulle också kunna säga att 50 % bär på någon oro (eller att 50 % är lugna).....

Relativa frekvenser (%), fråga 1a och 1 b

Oro för din egen pension?

	Lugn	Neutral	Orolig
Orolig	1	2	9
Neutral	5	11	5
Lugn	50	10	6

Oro för livet som pensionär?

3. Hur och när upplever man oro inför sin pension/livet som pensionär?

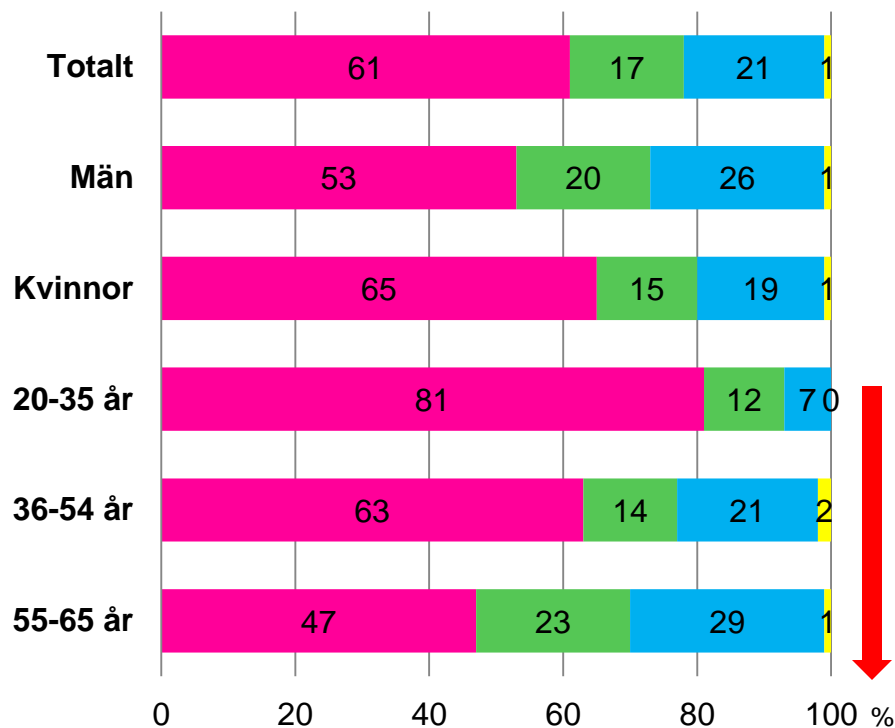
(Följdfrågor till de som är oroliga inför sin egen pension eller livet som pensionär)

Sammanfattning

- En majoritet bland de "oroliga" (61 % bland de som är oroliga för sin egen pension och 53 % bland de som är oroliga inför livet som pensionär) uppger att "oron" dyker upp/förekommer vid *särskilda tillfällen eller i särskilda sammanhang*. Detta gäller i synnerhet bland kvinnor gällande oron inför den egna pensionen (65 %, vilket är signifikant högre än männens 53 %).
- Ovan gäller även de yngsta (20-35) i högre grad (81 % respektive 67 %) än andra åldersgrupper.
- Bland de äldsta (55-65) uppger å sin sida tydligt fler än i de andra åldersgrupperna att oron finns där *mer eller mindre hela tiden*. Beträffande oron inför livet som pensionär är det i åldersgruppen t o m högre rankat (39 %) än ... *särskilda tillfällen...* (36 %). Vi kan också konstatera att det i synnerhet är *männen* som känner oro mer eller mindre hela tiden. 36 %/47 % uppger detta, och beträffande oron inför livet som pensionär är andelen dessutom signifikant högre än bland kvinnorna i samma ålder.
- Det *tillfälle eller sammanhang* där oron framträder som nämns i högst utsträckning (när följdfråga ställs till de som uppgav detta som svar på hur och när oron förekommer) skiljer sig något beträffande vilket föremålet är för oron (egna pensionen eller livet som pensionär):
 - Oro inför den egna pensionen: *När de pratar om pensioner i media/jag läser om pensioner i media* är (46 %) tillsammans med *När jag får/fått det orangea kuvertet/blir påmind av det* (42 %) de vanligaste svaren.
 - Oro inför livet som pensionär: De två svaren ovan är även här de mest frekventa, men *när jag får/fått det orangea kuvertet....* nämns i lägre grad (30 %). Ovan gäller även de yngsta (20-35) i högre grad (81 % respektive 67 %) än andra åldersgrupper.
- De äldre avviker från andra i bägge fallen genom att vara *mindre* "påverkade" av vad som sägs i media om pensioner.

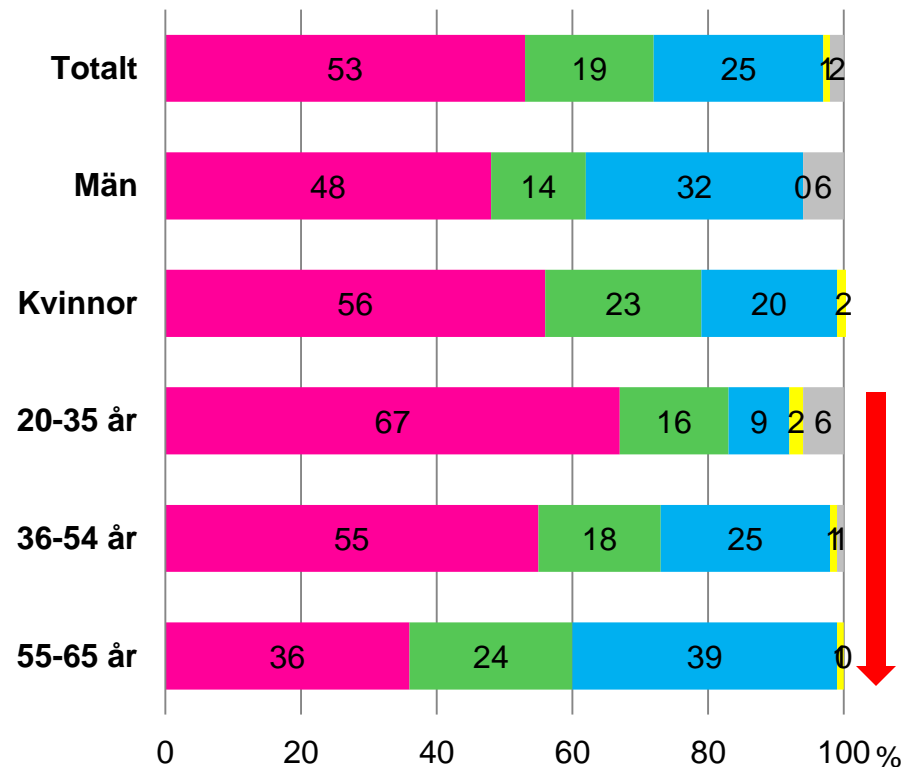
2. Oavsett om din oro för a/b är stor eller liten, vilket av följande beskriver bäst den oro du känner?

a) Oro inför den egna pensionen



- Dyker bara upp vid särskilda tillfällen eller i vissa sammanhang
- Dyker ofta upp, regelbundet eller oregelbundet
- Finns där mer eller mindre hela tiden
- Inget av 1), 2), 3) beskriver din oro
- Vet ej

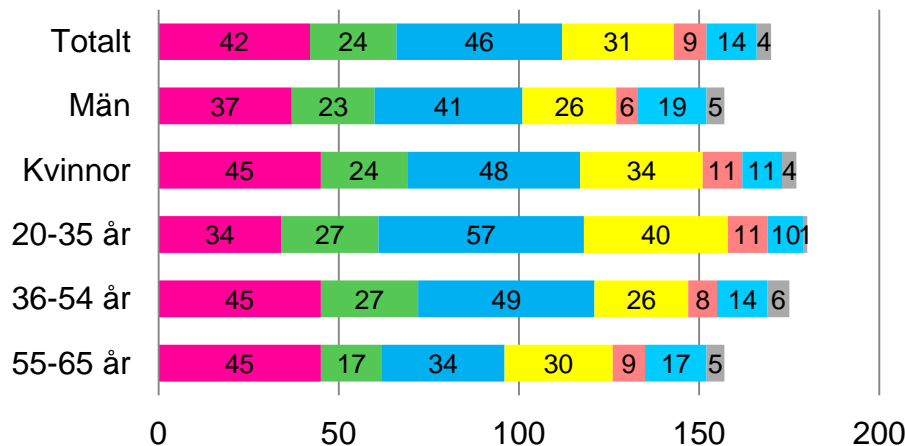
b) Oro inför livet som pensionär



- Dyker bara upp vid särskilda tillfällen eller i vissa sammanhang
- Dyker ofta upp, regelbundet eller oregelbundet
- Finns där mer eller mindre hela tiden
- Inget av 1), 2), 3) beskriver din oro
- Vet ej

3. När, vid vilka tillfällen eller i vilka sammanhang känner du oro för:

a) den egna pensionen




- När jag får/fått det orangea kuvertet\blir påmind av det
- När jag hör något negativt om pensionssystemet i media
- När de pratar om pensioner i media\nnär jag läser om pensioner i media
- När jag pratar om pensionen med närstående\bekanta
- När jag får/fått reda på hur stor\liten min pension blir
- Annat
- Tveksam, vet ej

Annat:

"När det kommer på tal"
 "När jag tänker på det"
 "När man tänker på framtiden"

b) livet som pensionär



- När jag får/fått det orangea kuvertet\blir påmind av det
- När jag hör något negativt om pensionssystemet i media
- När de pratar om pensioner i media\nnär jag läser om pensioner i media
- När jag pratar om pensionen med närstående\bekanta
- När jag får/fått reda på hur stor\liten min pension blir
- Annat
- Tveksam, vet ej

Annat:

Vid sjukdom
 Vid frågor och tankar kring ekonomi

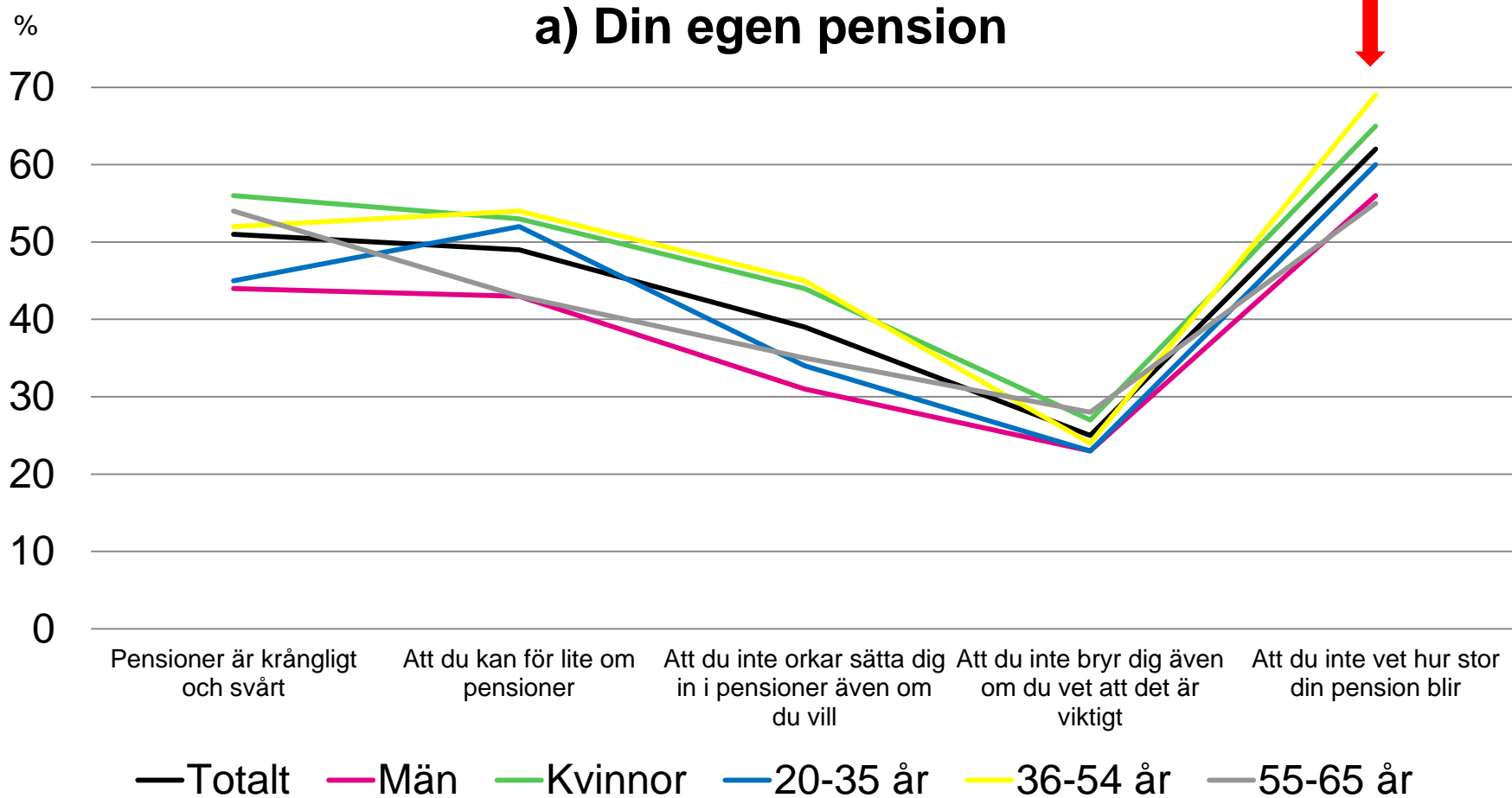
4. Vad ligger bakom oron inför sin egen pension/livet som pensionär?

(Följdfrågor till de som är oroliga inför sin egen pension eller livet som pensionär)

Sammanfattning

- *Att inte veta hur stor pension man kommer få* är i bägge fallen det av alternativen som flest uppger ligger bakom den oro man känner.
- Genomgående är andelen 4-5 högre för alternativen som förklarar oro inför den *egna pensionen* än inför *livet som pensionär*.
- Det råder större enighet kring förklaringarna bakom oro inför den *egna pensionen* än fallet är för oro inför *livet som pensionär*. I det senare fallet finns en tydlig klyfta mellan män och kvinnor (förutom *att du inte bryr dig...*, som är lika förekommande som förklaring bland män som bland kvinnor).

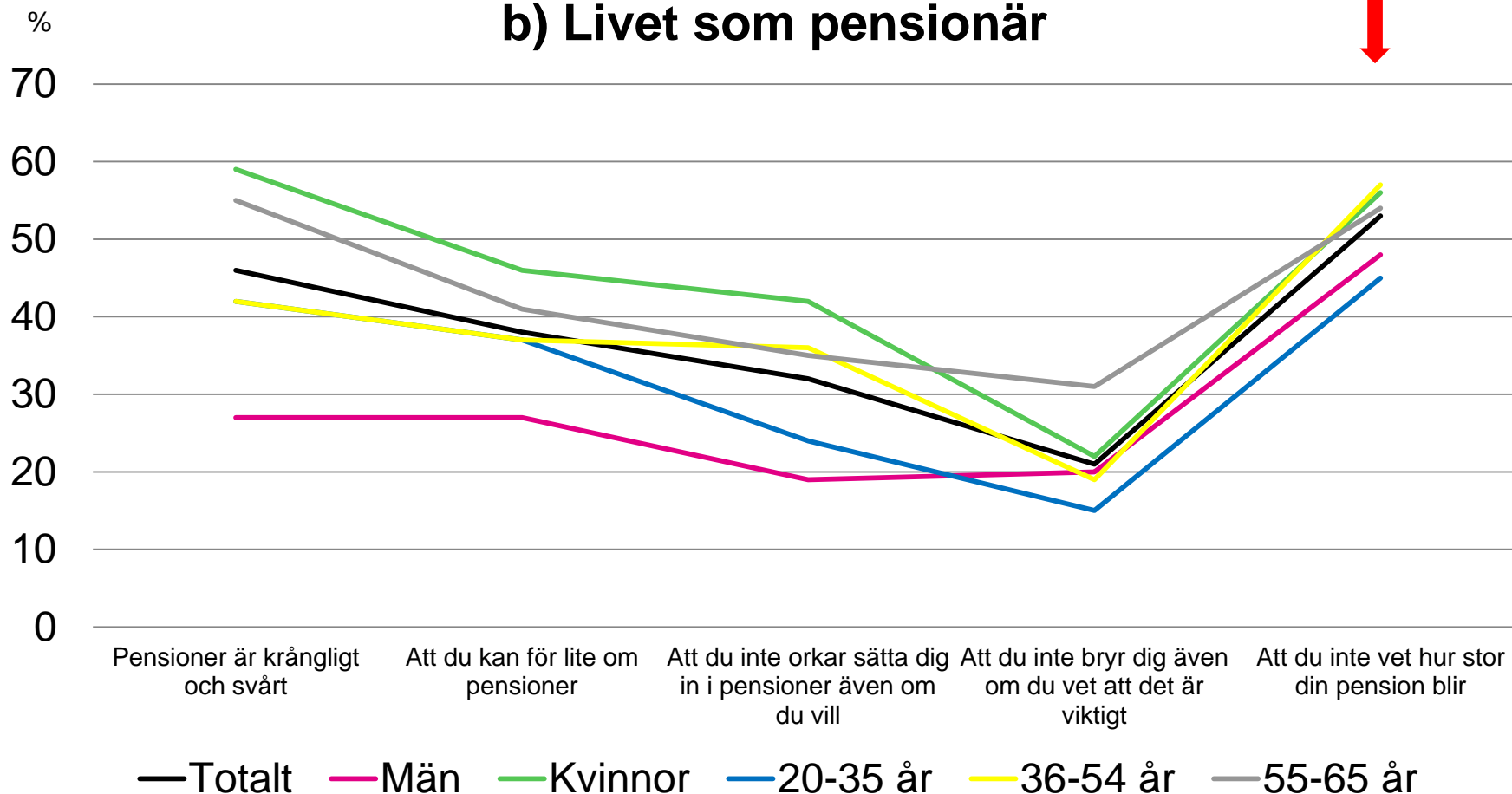
4. Oavsett om din oro är stor eller liten, vad beror den på, tror du? Jag kommer nu att läsa upp några tänkbara orsaker och jag vill veta om de stämmer med det du känner eller inte. *Andel 4-5 (ligger i hög eller mycket hög grad bakom den oro jag känner)*



Pensioner är en större "issue" för kvinnor än för män, men ovetskap om pensionens storlek "drabbar" även männen.....

4. Oavsett om din oro är stor eller liten, vad beror den på, tror du? Jag kommer nu att läsa upp några tänkbara orsaker och jag vill veta om de stämmer med det du känner eller inte. *Andel 4-5 (ligger i hög eller mycket hög grad bakom den oro jag känner)*

b) Livet som pensionär



Pensioneringen är en större "issue" för kvinnor än för män?

5. Oro inför olika företeelser som är förknippade med livet som pensionär (identifierade i den kvalitativa studien)

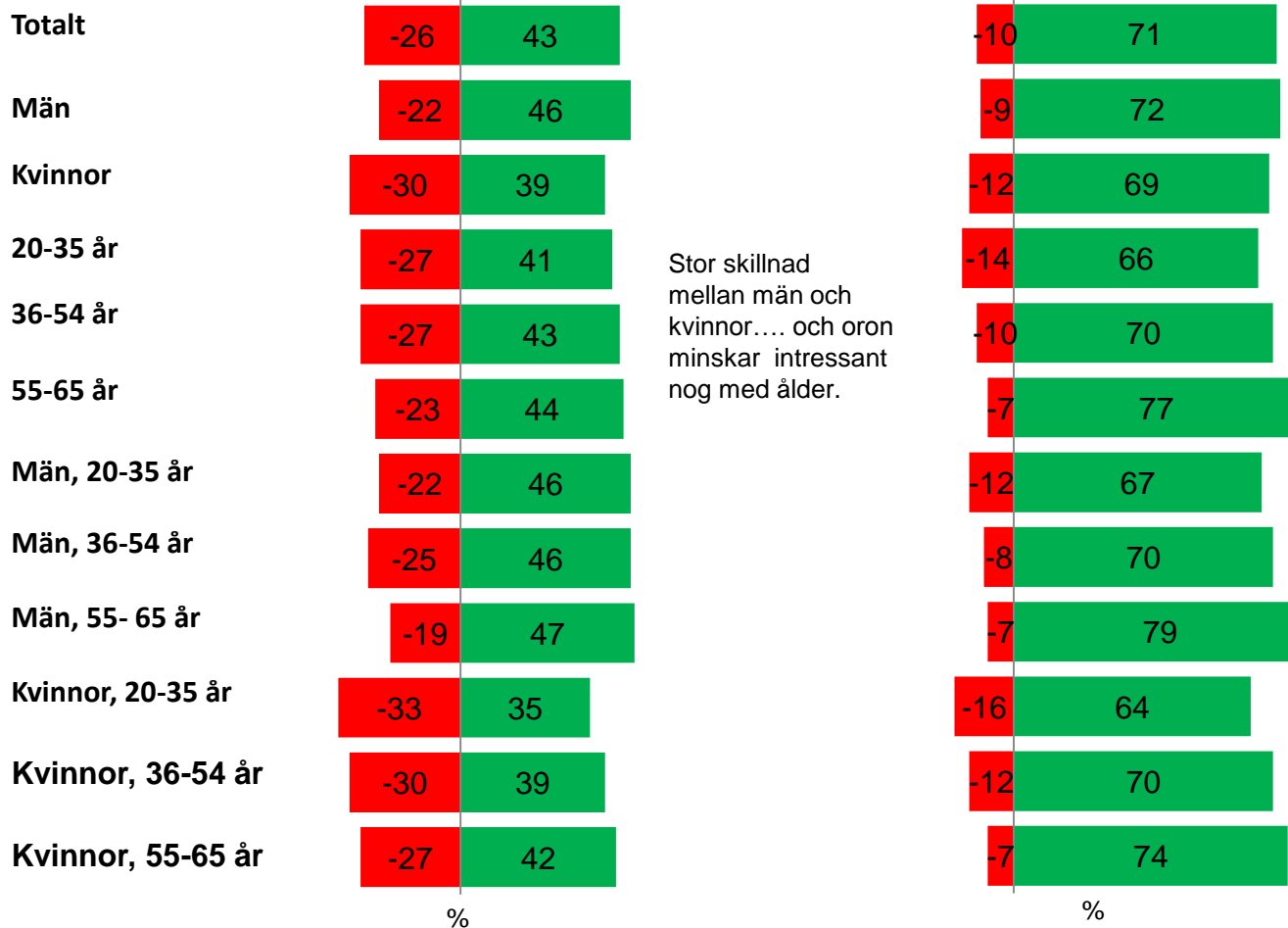
Sammanfattning

- De (privat)ekonomiska konsekvenserna (inkl en oro inför att behöva jobba länge p g a försämrade pensionsvillkor) av att bli pensionär är sammantaget det som oroar flest intervjupersoner.
- Kvinnor är genomgående mer oroliga än männen för de olika konsekvenserna, i synnerhet finns många oroliga bland ensamstående kvinnor (t ex så många som 55 % respektive 60 % när det gäller de privatekonomiska konsekvenserna och hela 46 % när det gäller ohälsa och sjukdom) .
- Oron minskar – för samtliga konsekvenser - med den personliga inkomsten.

5. Känner du någon oro för följande när det gäller livet som pensionär?

Ohälsa, sjukdom och krämpor

Ensamhet, färre vänner



Stor skillnad mellan män och kvinnor.... och oron minskar intressant nog med ålder.

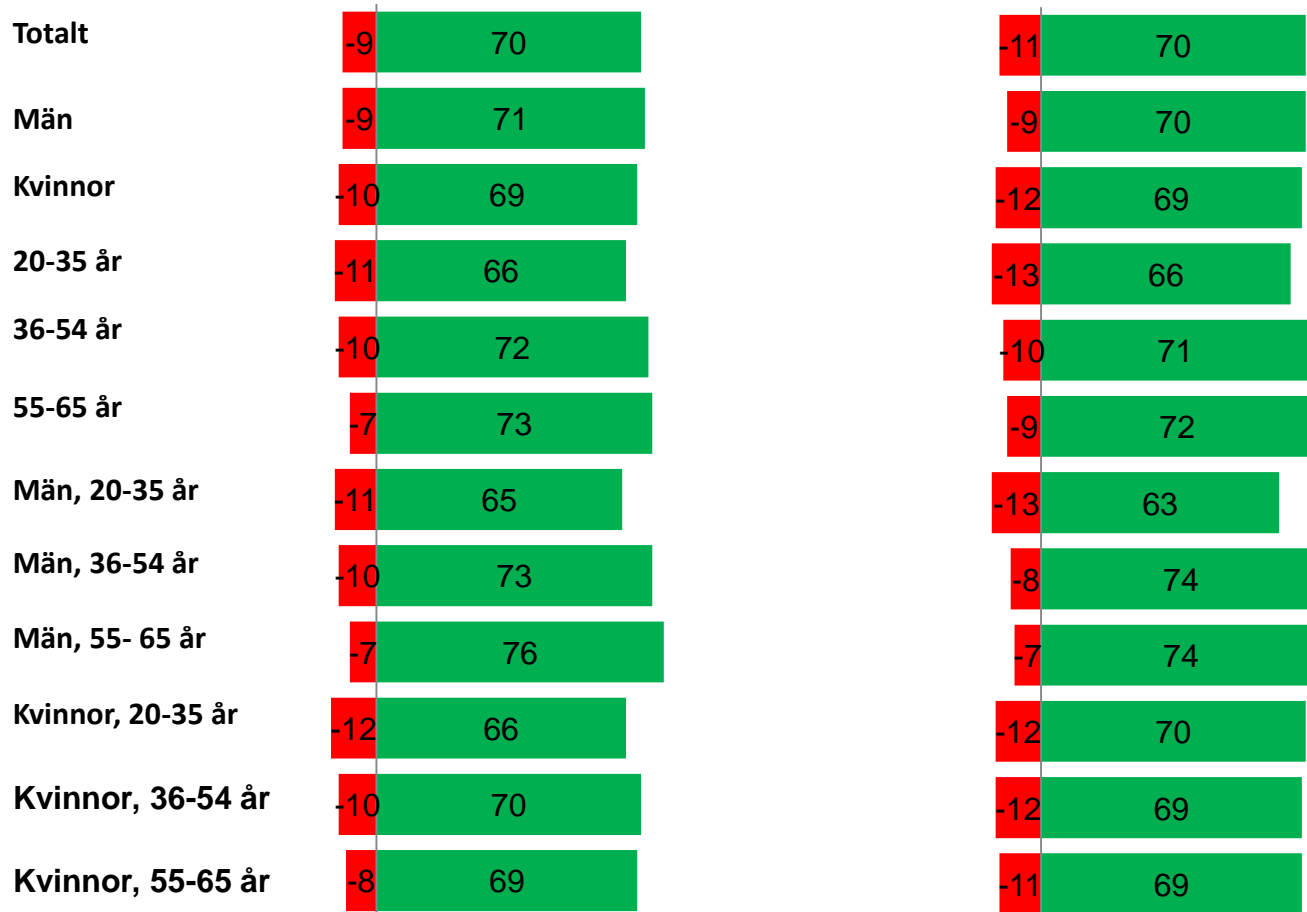
Inget större orosmoment i relation till annat.....

■ Mycket/ganska orolig ■ Mycket/ganska lugn

5. Känner du någon oro för följande när det gäller livet som pensionär?

Att behöva lämna ett stimulerande jobb eller arbetsuppgifter

Att inte vara efterfrågad/behövd/inte fylla någon funktion



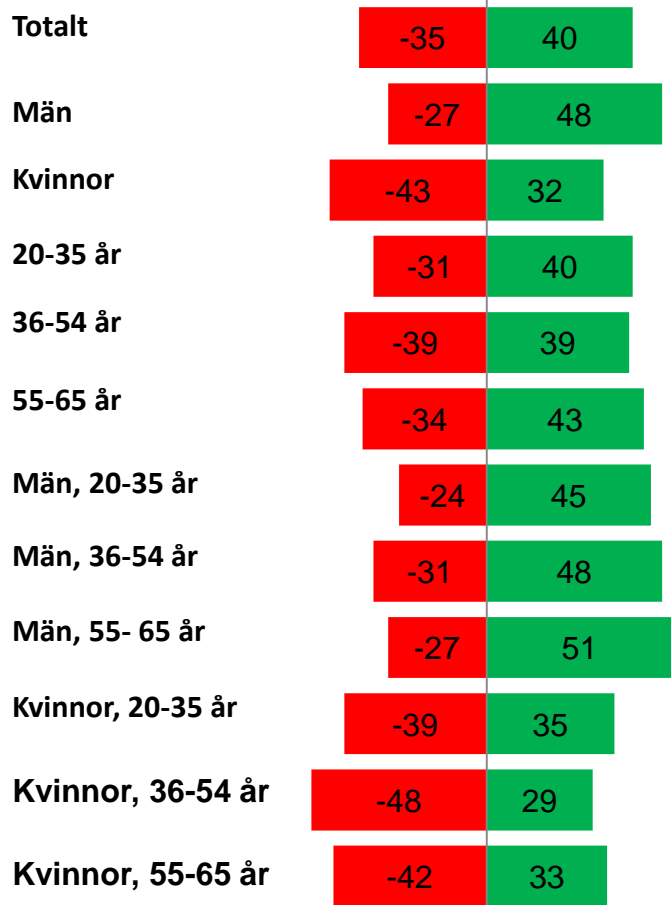
Män känner **inte** större oro än kvinnor inför att inte vara efterfrågad, generellt sett.....

■ Mycket/ganska orolig
 ■ Mycket/ganska lugn

5. Känner du någon oro för följande när det gäller livet som pensionär?

**Försämrad privatekonomi,
t ex att du får mindre
pengar att röra dig med**

**Att pensionsvillkoren kommer försämrats,
t ex högre pensionsålder, att man måste
jobba längre än man vill eller orkar**



Ja, kvinnor är mer oroliga än männen för att pengarna inte ska räcka...



Ja, kvinnor är mer oroliga för detta...

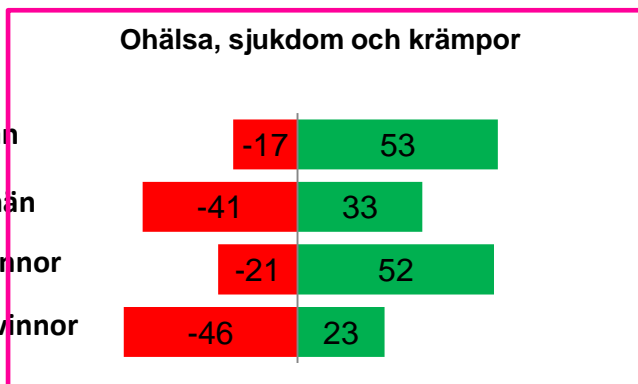
%

%

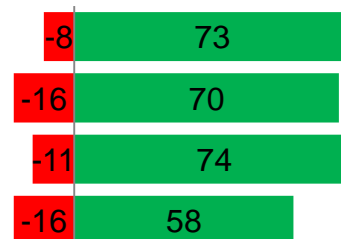
■ Mycket/ganska orolig

■ Mycket/ganska lugn


5. Känner du någon oro för följande när det gäller livet som pensionär?



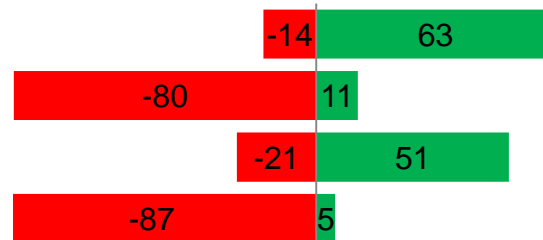
Att inte vara efterfrågad/behövd/inte fylla någon funktion



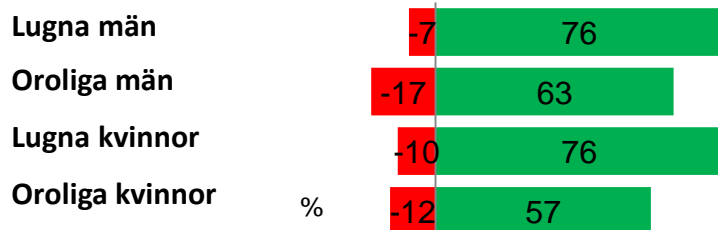
Ensamhet, färre vänner



Försämrad privatekonomi, t ex att du får mindre pengar att röra dig med



Att behöva lämna ett stimulerande jobb eller arbetsuppgifter



Att pensionsvillkoren kommer försämrats, t ex högre pensionsålder, att man måste



■ Mycket/ganska orolig ■ Mycket/ganska lugn

6. Vad driver oron inför pensionen och inför livet som pensionär?

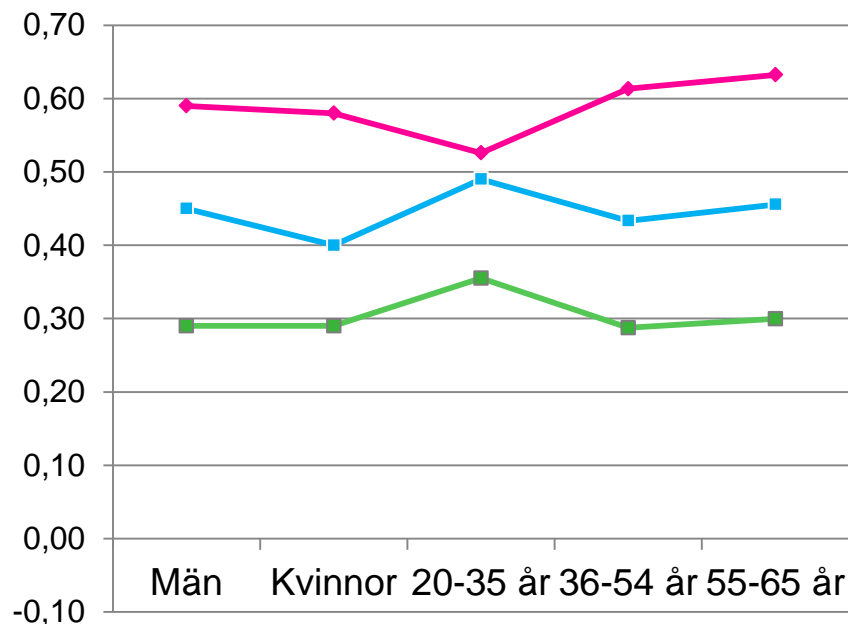
Sammanfattning

- Vi har genomfört sambandsanalyser mellan olika frågor i undersökningen och upplevd oro inför pensionen/livet som pensionär. Syftet har varit att gå bortom de "oroligas" egna direkta förklaringar och att identifiera faktorer som driver oro, men också att verifiera resultaten från den kvalitativa förstudien. Där identifierades tre områden som människor har funderingar kring när det gäller den egna pensionen:
 - Den egna hälsan och konsekvenserna av ohälsa
 - Ekonomi (*"vilket inkomstbortfall kommer jag att få?", "hur kommer min totala ekonomi att se ut?"*)
 - Relationer (*"tanken på ensamhet kan vara skrämmande"*)
- I de allra flesta fall är sambanden svaga, men tre undantag finns, nämligen tre av faktorerna i fråga 5 (frågade handlade också om i vilken utsträckning olika möjliga konsekvenser av att bli pensionär uppfattas oroande). Faktorerna är följande:
 - *Ohälsa, sjukdom och krämpor*
 - *Försämrad privatekonomi, t ex att du får mindre pengar att röra dig med*
 - *Att pensionsvillkoren kommer försämrats, t ex högre pensionsålder, att man måste jobba längre än man vill eller orkar*
- Vi får alltså resultaten från den kvalitativa förstudien delvis bekräftade; *ekonomi* (i synnerhet) och *hälsa* är relevanta och kritiska områden, relativt sett. Beträffande de företeelser i frågan som berör *relationer* är sambanden svaga.
- Sambanden är vidare överlag relativt homogena, dvs skiljer sig inte nämnvärt mellan olika (sociodemografiska) grupper. Diagrammen på följande sida visar styrkan i sambanden för var och en av faktorerna i några olika grupper.

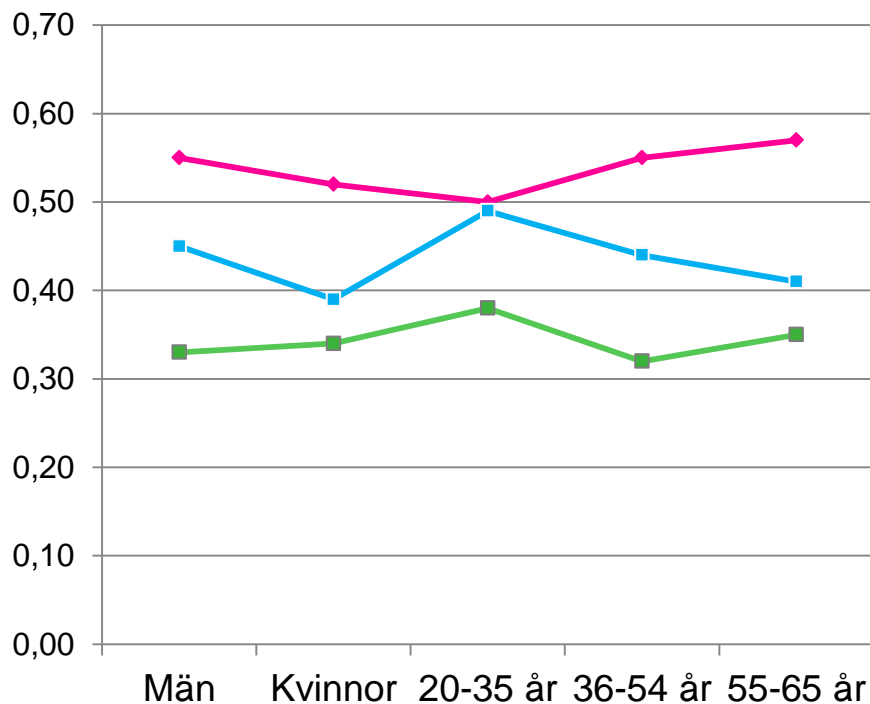
5. Känner du någon oro för följande när det gäller livet som pensionär?

Samband mellan oro inför företeelser (fråga 5) och grad av oro inför den egna pensionen (fråga 1a) samt inför livet som pensionär (fråga 1b).

Oro inför egna pensionen



Oro inför livet som pensionär



—■— Ohälsa, sjukdom och krämpor

—◆— Försämrad privatekonomi, t ex att du får mindre pengar att röra dig med

—■— Att pensionsvillkoren kommer försämrats, t ex högre pensionsålder, att man måste jobba längre än man vill eller orkar

7. Uppfattningar om, och förväntningar på, den egna pensionen

Sammanfattning

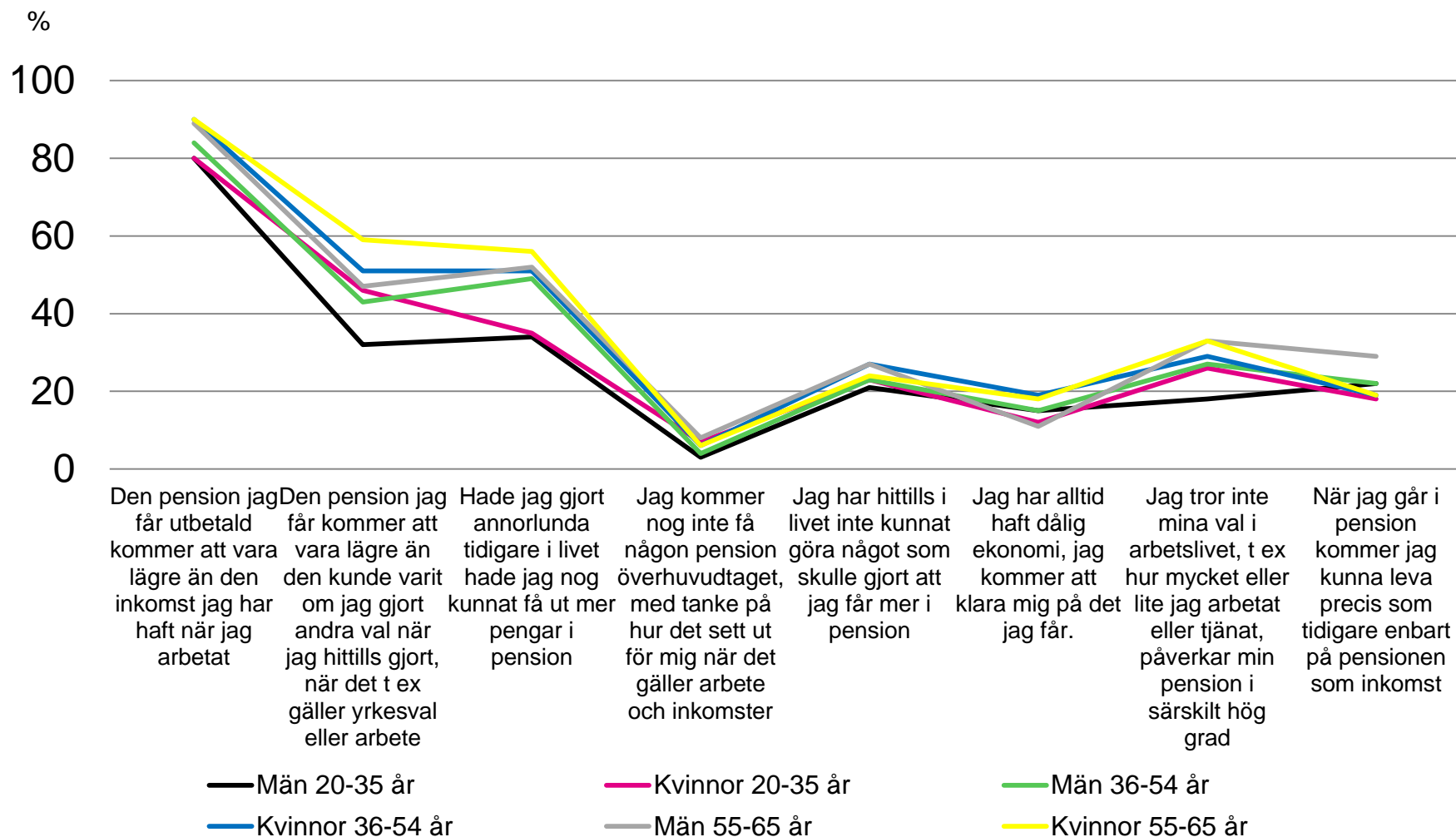
- Den kvalitativa förstudien diskuterade bland mycket annat om det lugn respektive den oro man kan känna inför sin pension är befogad eller obefogad i relation till om man gjort "rätt" eller "fel" val ifråga om att optimera nivån på den pension man kommer att få:
 - **Befogad/obefogad oro:** Om man känner oro kan det bero på att man har något att oroa sig för (befogad oro), eller bero på att man inte vet att man inte behöver oroa sig (obefogad oro)
 - **Befogat/obefogat lugn:** Om man känner sig lugn kan det bero på att man inte har något att oroa sig för (befogat lugn), eller att man inte vet att man kommer att få det sämre (obefogat lugn)
- I analysen av förstudien skapades därför följande modell för att sammanfatta denna referensram:

	"Rätt val"	"Fel val"
Befogad oro	Den pension jag får utbetald kommer att vara lägre än den inkomst jag har haft när jag arbetat	Den pension jag får kommer att vara ännu lägre på grund av de felval jag gjort
Obefogad oro	Hade jag gjort annorlunda hade jag nog kunnat få ut mer pengar i pension	Eftersom jag gjort flera felval kommer jag nog inte få någon pension över huvud taget
Befogat lugn	Jag har inte kunnat göra något som skulle gjort att det blir bättre	Jag har alltid haft dålig ekonomi, jag kommer att klara mig på det jag får
Obefogat lugn	Jag tror att jag kan leva precis som tidigare enbart på pensionen som inkomst	Jag tror inte att mina felval påverkar min pension, jag gjorde ju rätt till slut

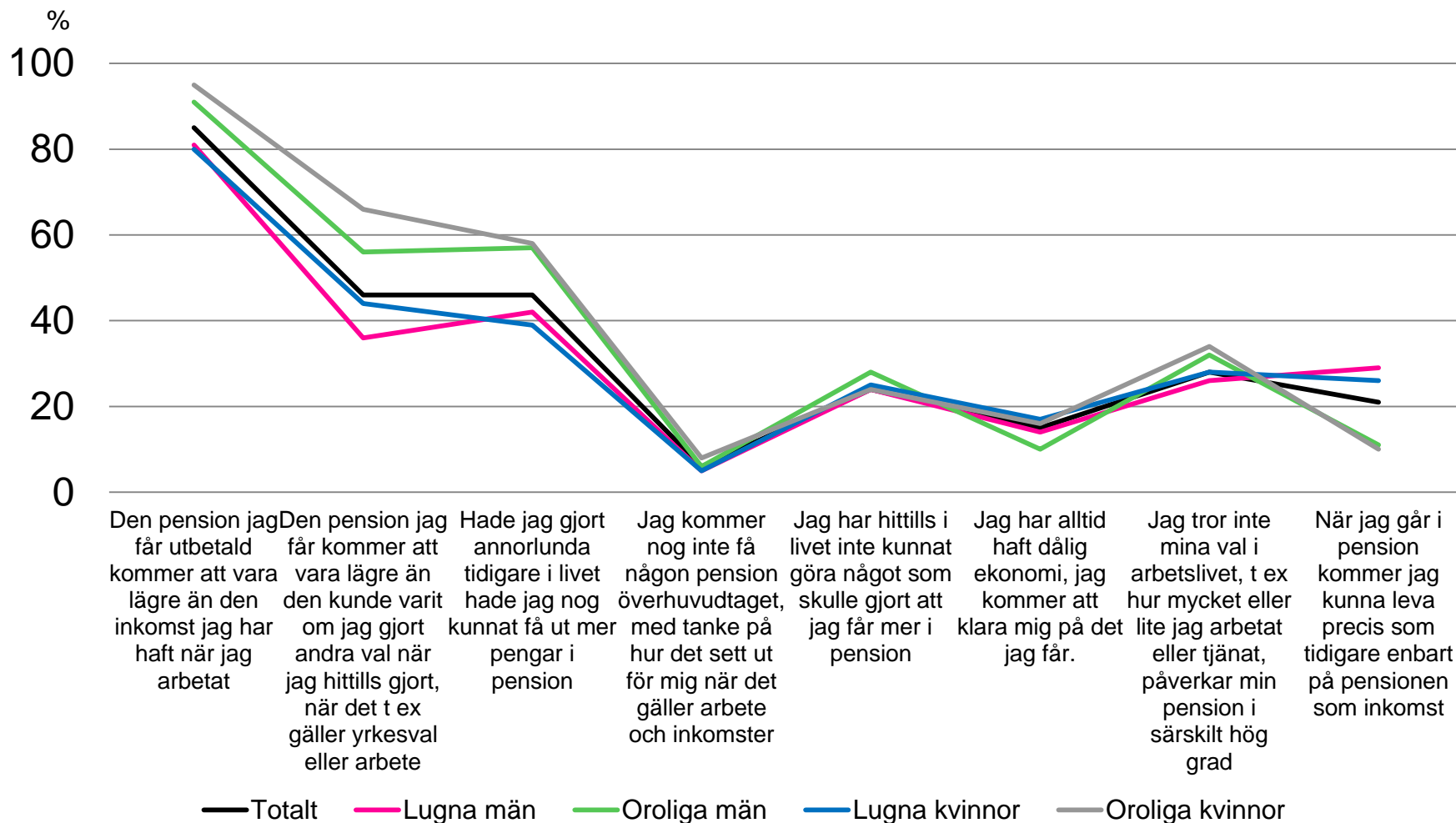
Sammanfattning, forts.

- Resultatet visar för det första att de allra flesta har en upplyst och realistisk syn på detta med pensioner; man vet att man inte kommer kunna leva som tidigare enbart på pensionen, att pensionen kommer vara lägre än arbetsinkomsten och att man – oavsett hur livet gestaltar sig - kommer att få en pension osv.
- Olika grupper – inklusive ”oroliga” respektive ”lugna” - har också ungefär samma uppfattning/syn.

6. Nu följer några påståenden. Jag vill att du tar ställning till i vilken grad som påståendet stämmer in på dig och hur du ser på din pension. Utgå från där du är idag och vad du har gjort hittills i livet. 1=Stämmer inte alls, 5=Stämmer helt och hållet. Andel 4-5



6. Andel 4-5 – totalt samt lugna och oroliga män och kvinnor (fem kurvor)



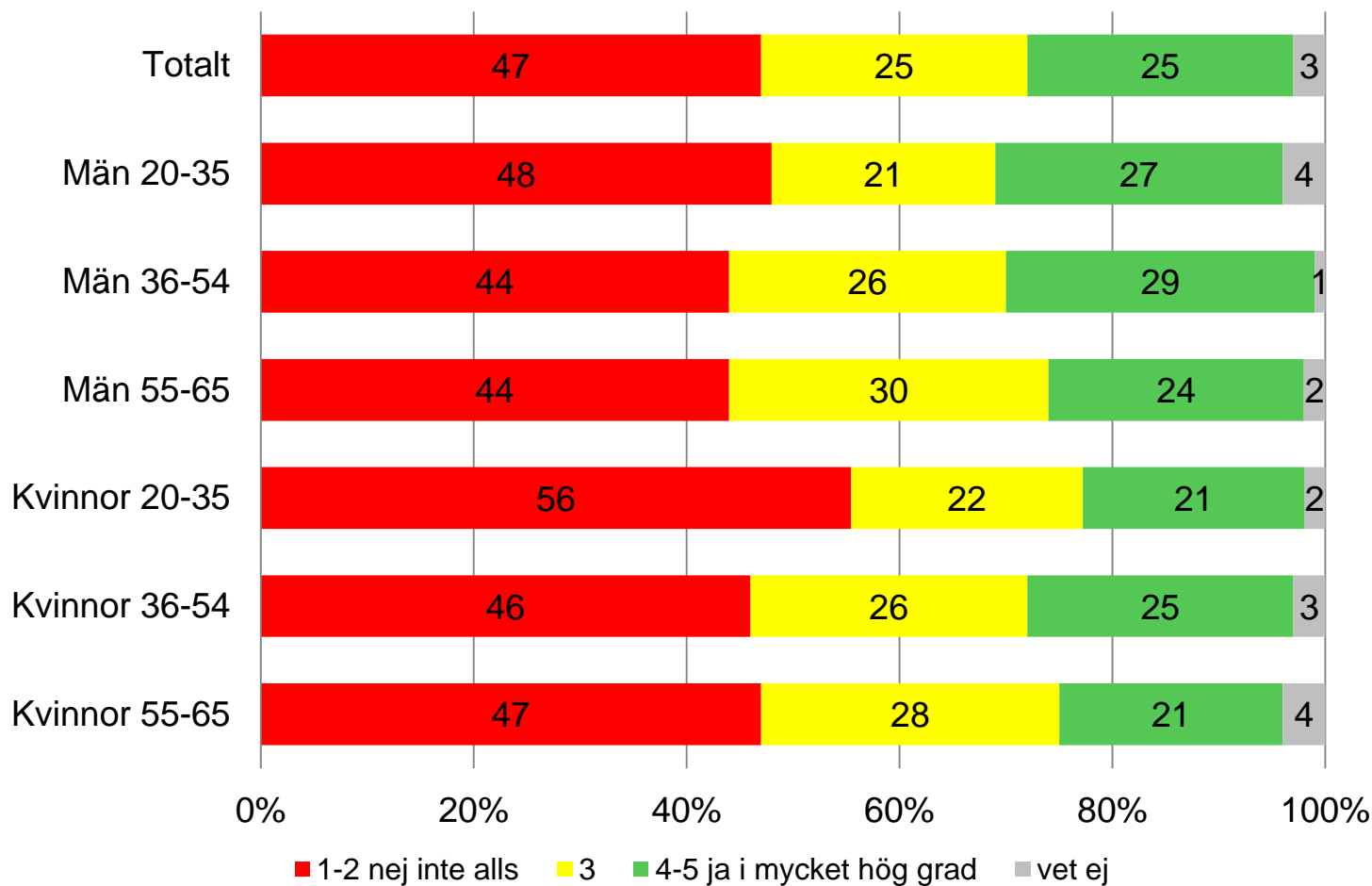
8. Har den pension man vill ha eller det liv man vill leva som pensionär påverkat de val man gör eller har gjort?

I så fall vilka är dessa val gör man/har man gjort?

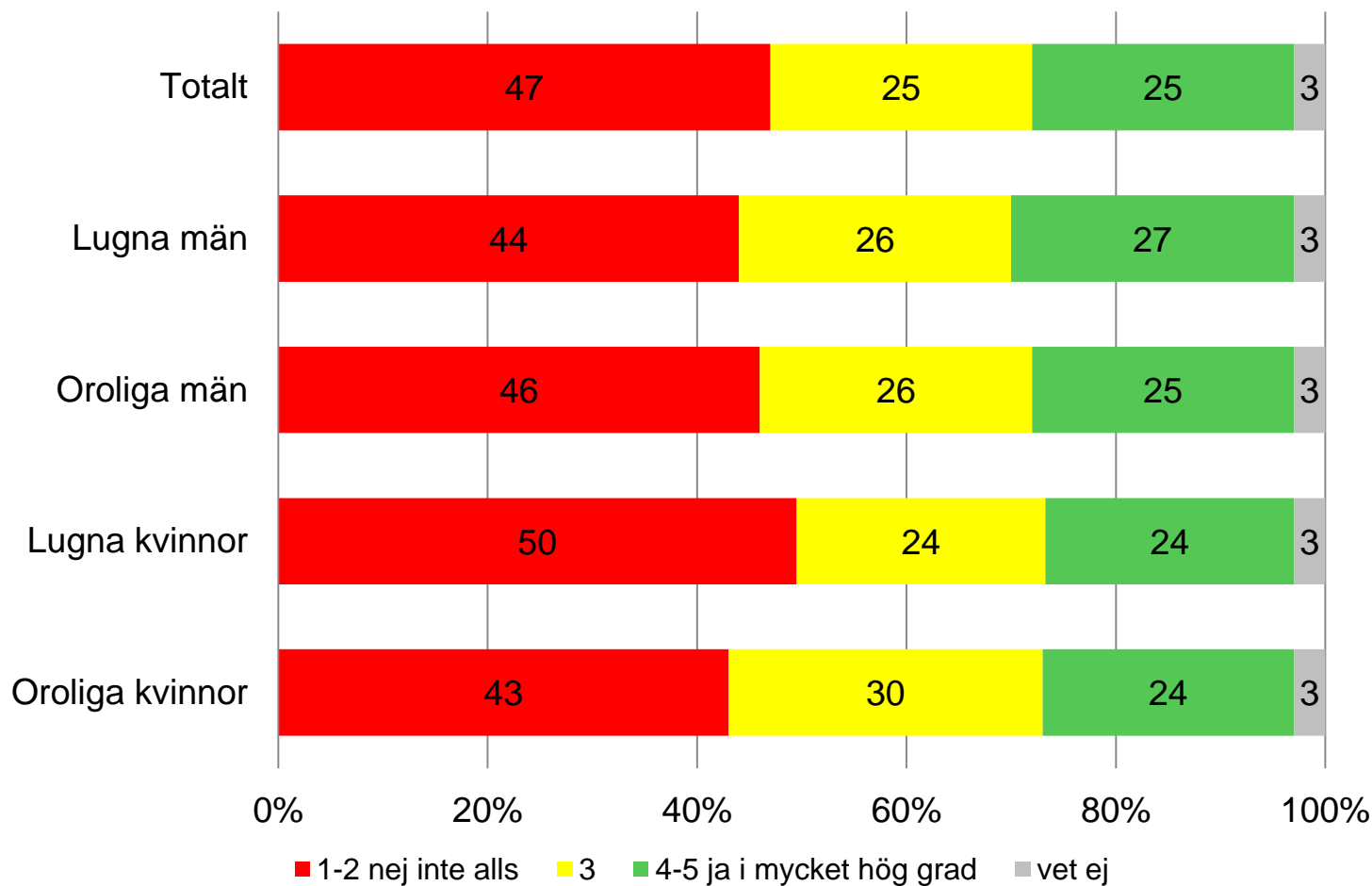
Sammanfattning

- Fråga 9 syftar till att mäta graden av "aktivitet" när det gäller att ta beslut, göra val och planera för att få en bra pension.
- Förutom de unga kvinnorna (hög andel "inaktiva") kan resultaten betraktas som relativt homogena rent sociodemografiskt.
- Det finns däremot – inte särskilt överraskande - ett tydligt samband med den personliga inkomsten, där graden av "aktivitet" ökar med inkomst. Bland personer med inkomster över 35 tkr i månaden har/är t ex 33 % aktiva, vilket kan jämföras med endast 18 % bland de med inkomster under 20 tkr.
- Följdfrågan om vilka val eller beslut man gjort – den ställdes bara till de som varit mer eller mindre "aktiva" (3-5 på fråga 9) – visar att *Sparande* är den vanligaste "aktiviteten" (40 % uppger detta) ifråga om beslut/val för att påverka pensionen. Det näst mest frekventa svaret (22 %) är att *utbilda sig*.
- Kvinnor är överrepresenterade (9 %, och män underrepresenterade, 4 %) bland de som uppger undvikit deltid/jobbar heltid, och det omvända (7 % vs 2 %) gäller för *valt/försökt välja arbetsgivare som erbjuder tjänstepension*.

9. Skulle du säga att de beslut eller val du gör eller har gjort i livet när det gäller ditt arbete, utbildning, ekonomi, investeringar, familj och bostad, i någon grad eller på något sätt påverkas av hur du vill att din pension eller ditt liv som pensionär ska bli?

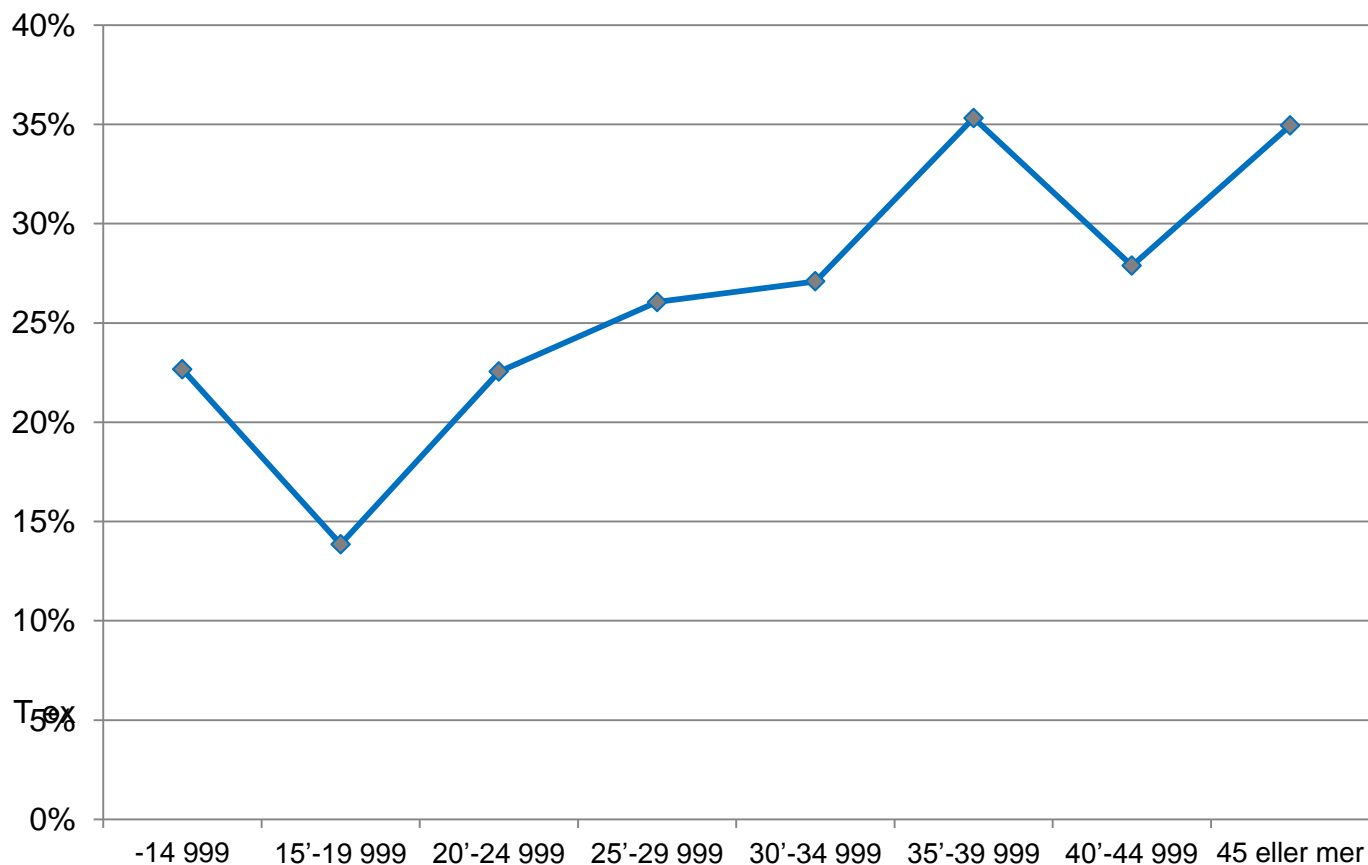


9. Skulle du säga att de beslut eller val du gör eller har gjort i livet när det gäller ditt arbete, utbildning, ekonomi, investeringar, familj och bostad, i någon grad eller på något sätt påverkas av hur du vill att din pension eller ditt liv som pensionär ska bli?



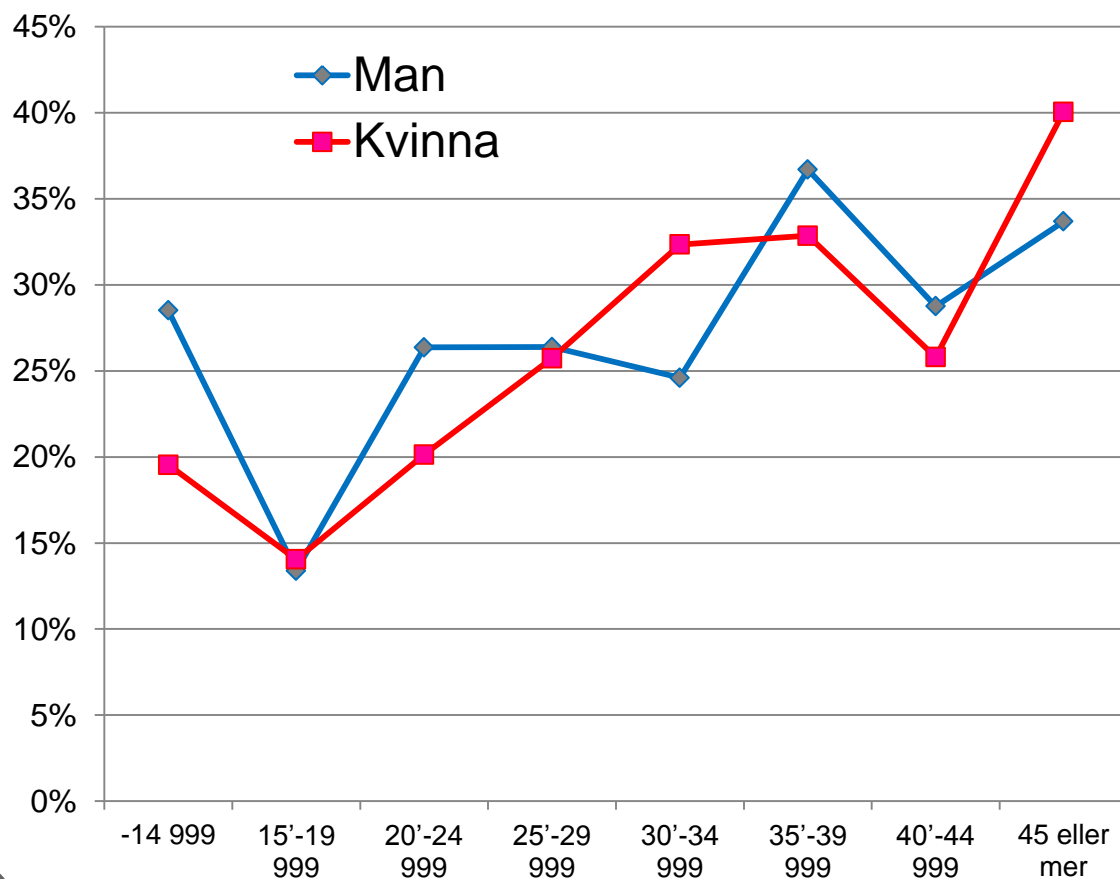
9. Skulle du säga att de beslut eller val du gör eller har gjort i livet när det gäller arbete, utbildning, ekonomi, investeringar, familj och bostad, i någon grad eller på något sätt påverkats av hur du vill att din pension eller ditt liv som pensionär ska bli? Andel 4-5 (i hög eller mycket hög grad)

Positivt samband mellan inkomst och "grad av aktivitet"....



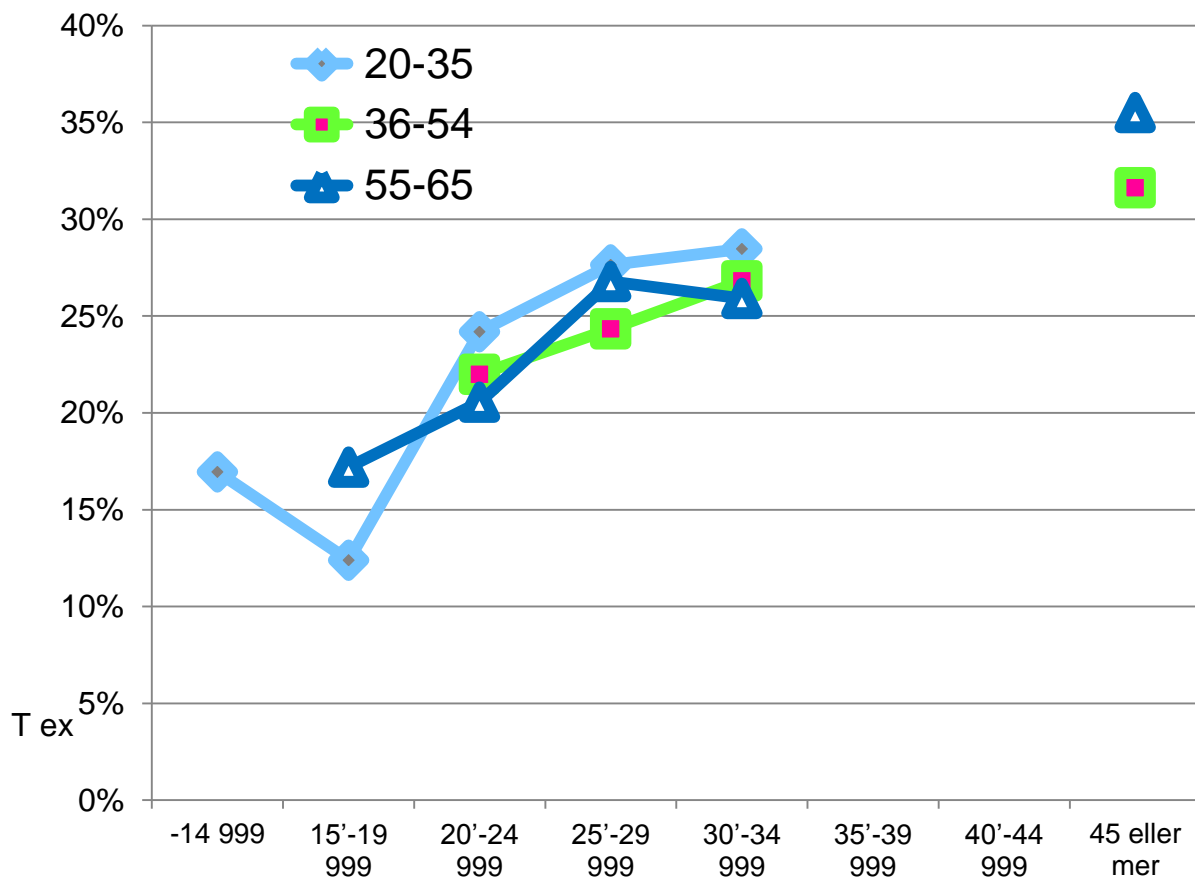
9. Skulle du säga att de beslut eller val du gör eller har gjort i livet när det gäller arbete, utbildning, ekonomi, investeringar, familj och bostad, i någon grad eller på något sätt påverkats av hur du vill att din pension eller ditt liv som pensionär ska bli? Andel 4-5 (i hög eller mycket hög grad)

.... ingen skillnad mellan män och kvinnor...

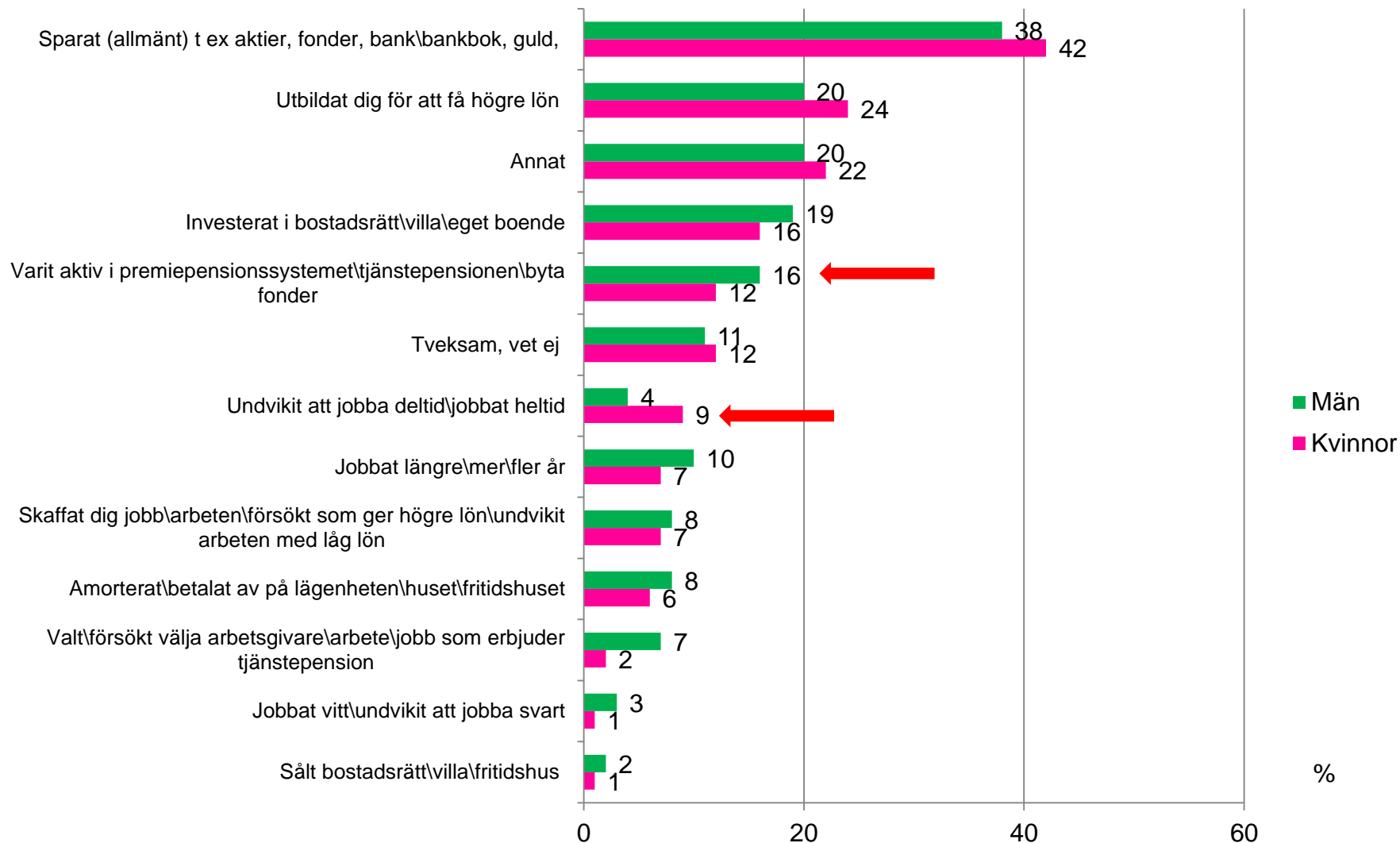


9. Skulle du säga att de beslut eller val du gör eller har gjort i livet när det gäller arbete, utbildning, ekonomi, investeringar, familj och bostad, i någon grad eller på något sätt påverkats av hur du vill att din pension eller ditt liv som pensionär ska bli? Andel 4-5 (i hög eller mycket hög grad)

.... och i princip oberoende av ålder



10. I så fall vilka sådana beslut eller val har du gjort? Något annat?



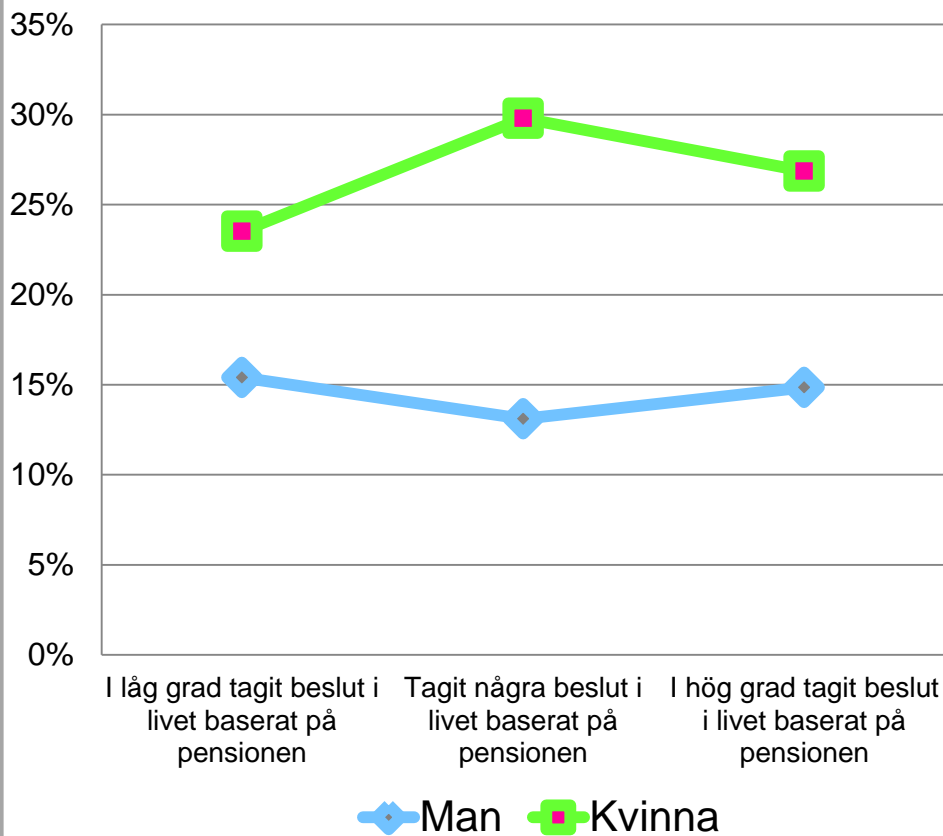
10. Finns samband mellan graden av aktivitet (fråga 9) och graden av oro?

Sammanfattning

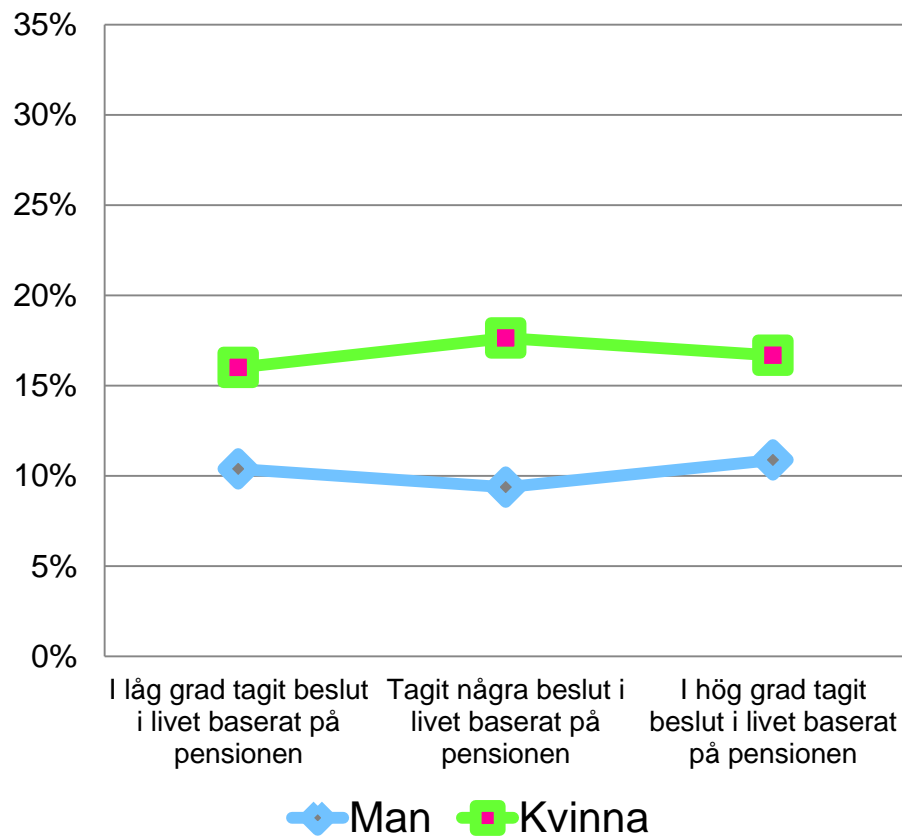
- Vi har analyserat om det finns något samband mellan ”aktivitetsgrad” (fråga 9) och den oro man känner inför sin *egen pension* respektive inför *livet som pensionär*.
- Resultaten visar att sambanden är svaga eller relativt svaga.

1. Känner du idag, oavsett hur ofta eller sällan det händer, någon oro för din egen pension eller livet som pensionär? Andel 4-5 (ganska/mycket orolig)

Oro inför egen pension

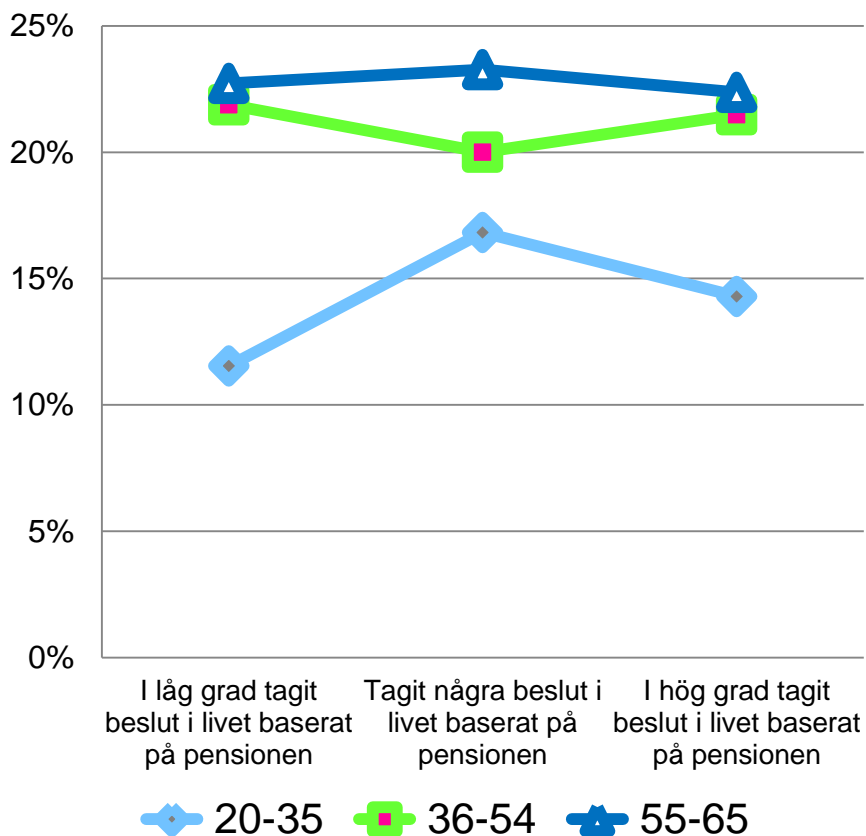


Oro inför livet som pensionär

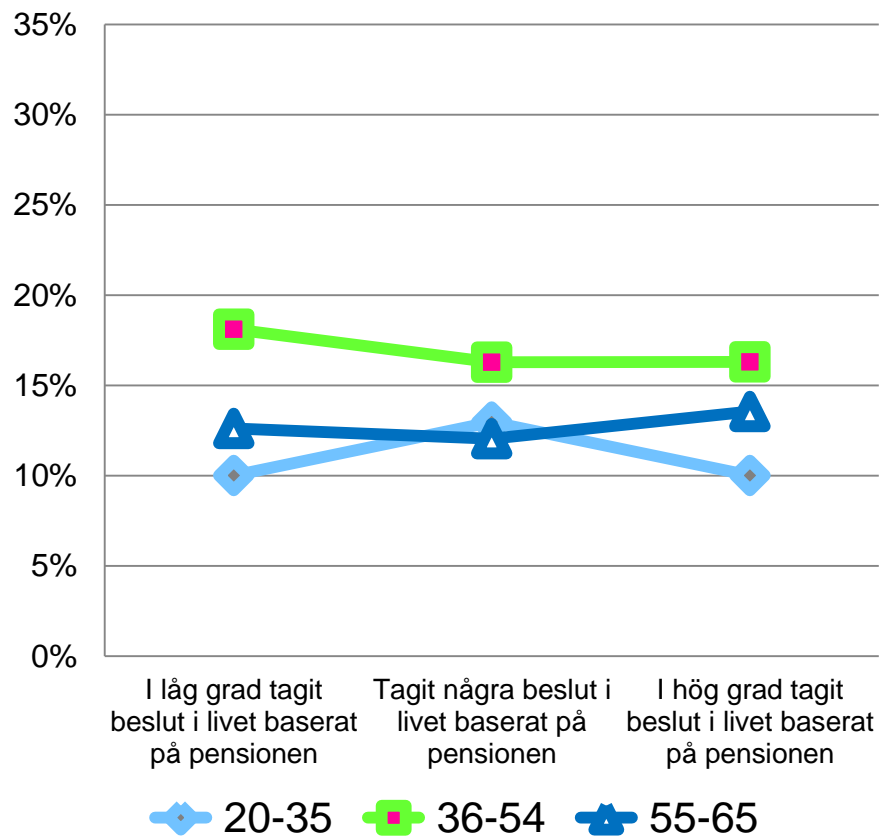


1. Känner du idag, oavsett hur ofta eller sällan det händer, någon oro för din egen pension eller livet som pensionär? Andel 4-5 (ganska/mycket orolig)

Oro inför egen pension



Oro inför livet som pensionär

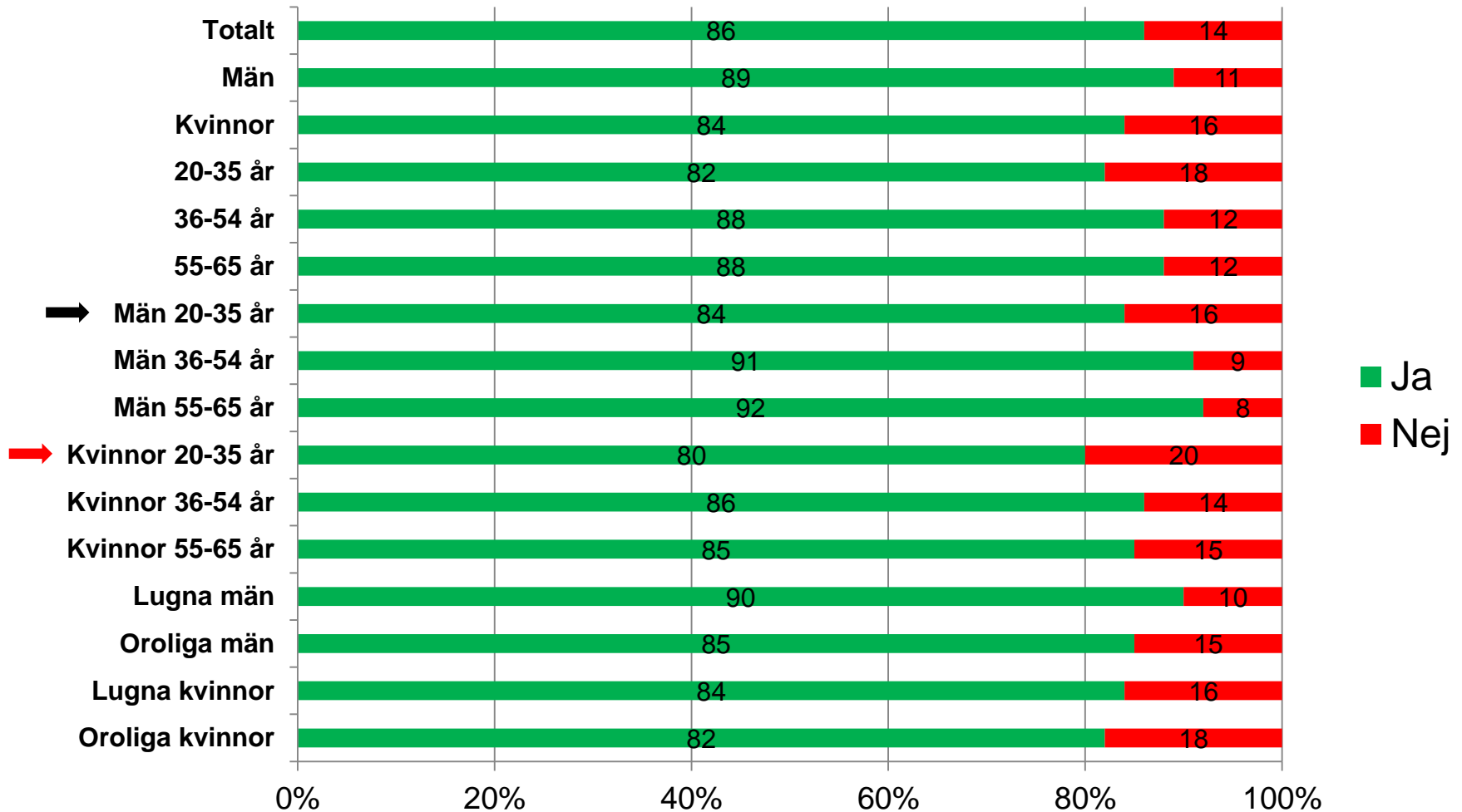


11. Kunskap om hur man kan påverka sin pension och hur man skaffar sig information om hur stor informationen ska bli.

Sammanfattning

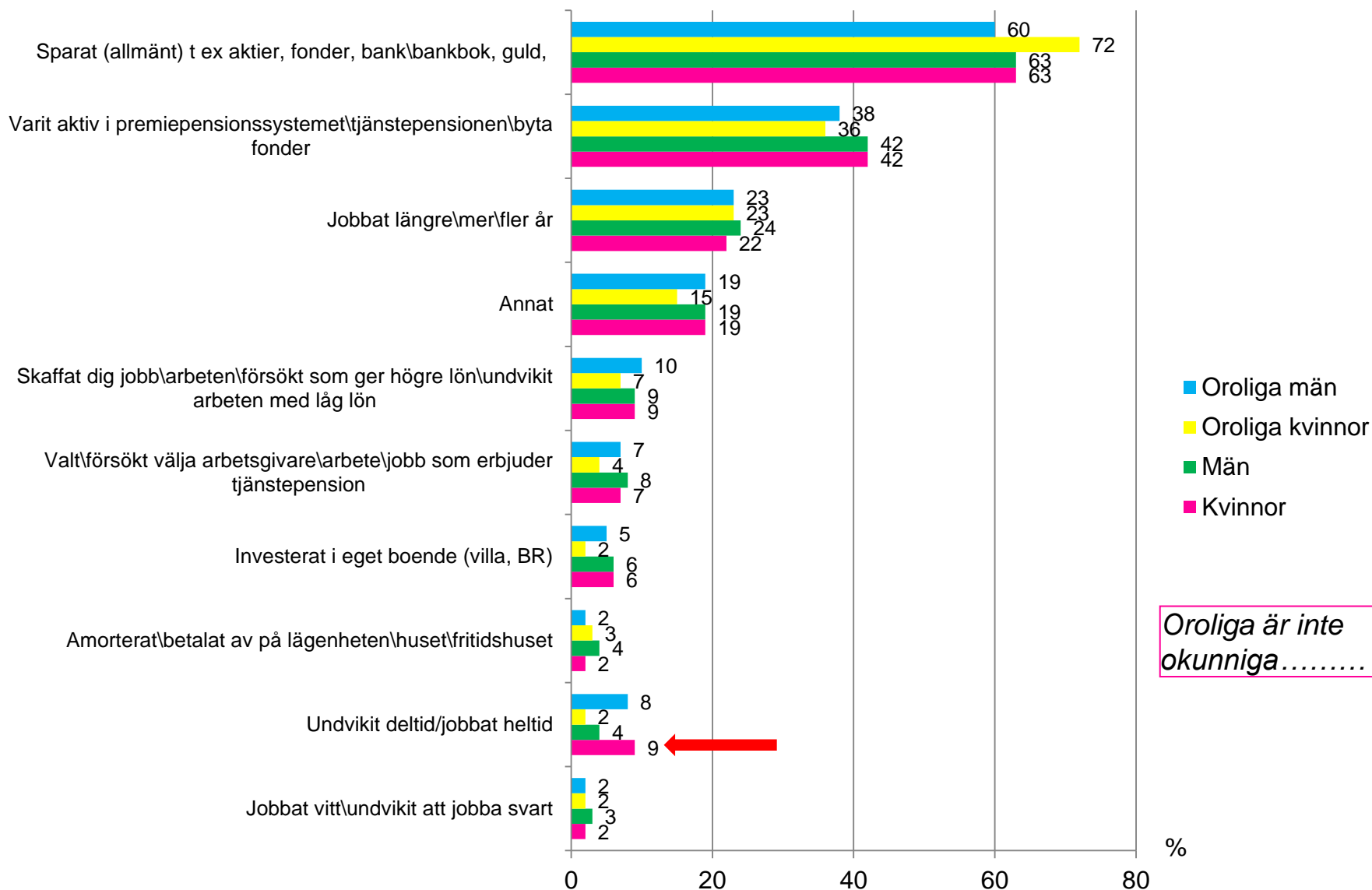
- En stor majoritet (86 %) uppger att de känner till vad de kan göra själva för att påverka sin pension för att den ska bli större. Män är överrepresenterade och kvinnor samt unga (20-35) är underrepresenterade bland dessa. Inkomst spelar också en viktig roll; ju högre inkomst desto fler har kännedom.
- Den öppna följdfrågan som ställdes till de med kunskap ovan ("ja") - om vad man då kan göra - visar (återigen) att *sparande* är det svar som nämns av flest (63 %). *Varit aktiv i premiepensionssystemet/tjänstepensionssystemet* nämns av näst flest (42 %). Här kan vi också notera att män och kvinnor i princip inte skiljer sig åt alls.
- 75 % uppger att de känner till hur de kan ta reda på hur stor deras totala pension kommer att bli. Yngre (20-35) är underrepresenterade (65 %) och äldre (55-65) är överrepresenterade (87 %). Och även här påverkar inkomst; ju högre inkomst desto fler har kännedom.

11a. Storleken på den totala pensionen man får påverkas av olika saker. Känner du till vad man kan göra själv för att påverka sin pension, dvs så den blir större? Något annat? Ytterligare något?



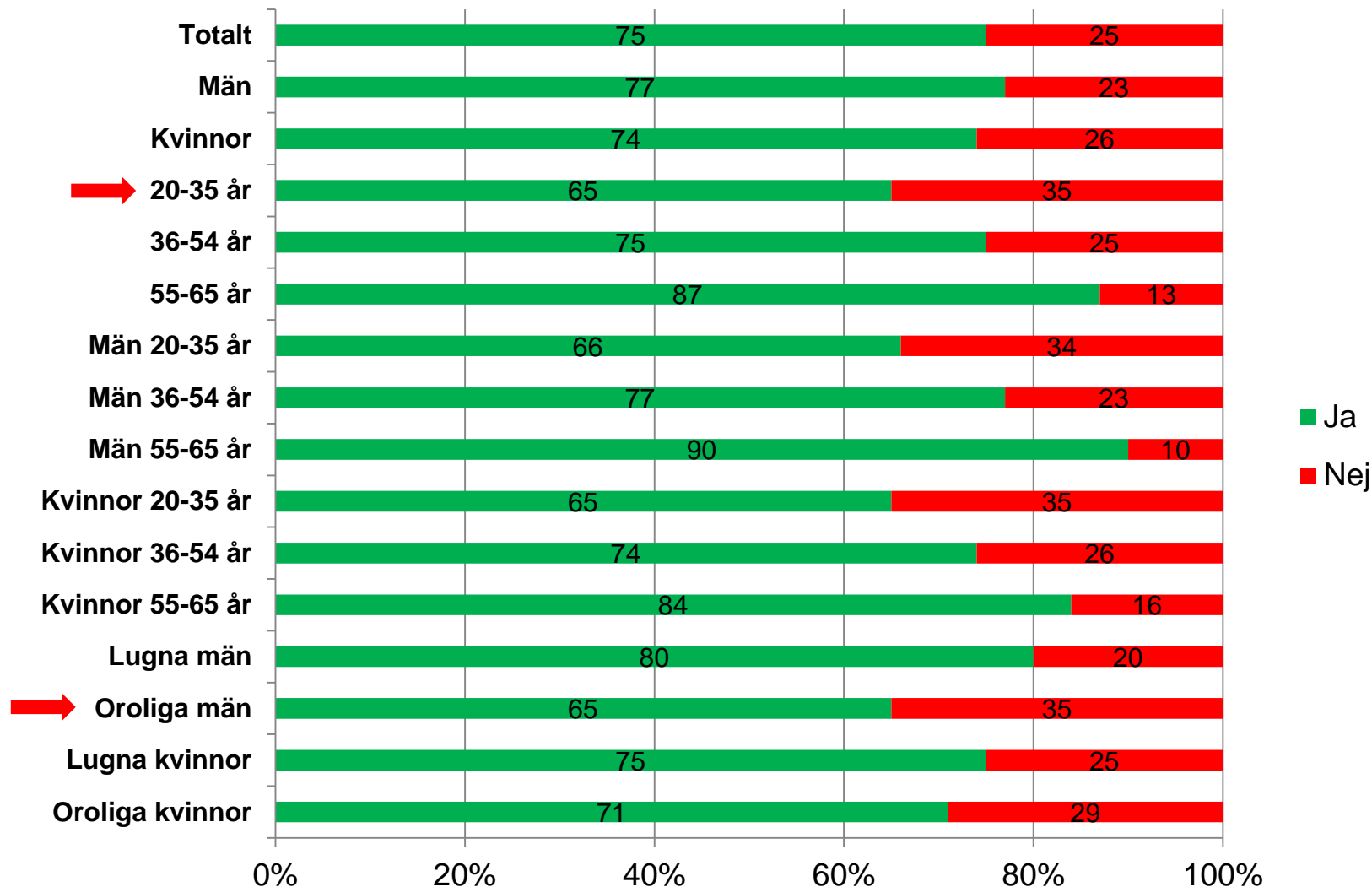
Större kunskap bland oroliga män än bland lugna kvinnor

11. b) Vad kan man göra? Något annat?



Oroliga är inte okunniga.....

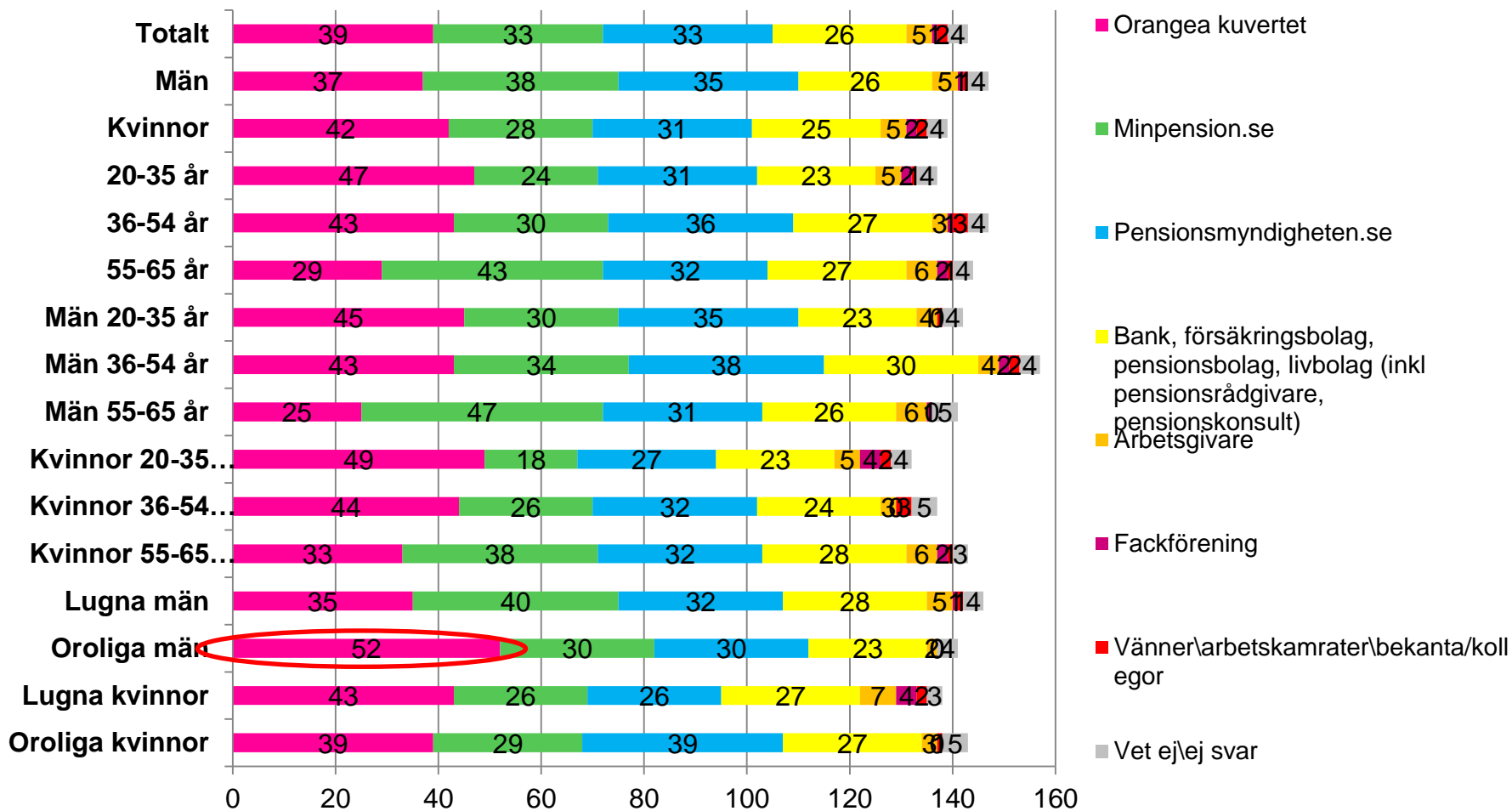
12.Känner du till hur du kan ta reda på hur stor din totala pension blir?



Oroliga är inte okunniga.....

Bland de oroliga männen (och kvinnorna) finns ett stort och angeläget informationsbehov.....

13. Hur eller var kan du ta reda på det? På något annat sätt? Flera svar möjliga



Pensionsmyndigheten är tydlig "marknadsledare".....

Kontaktuppgifter

Johan Orbe, johan.orbe@tns-sifo.se,

Tel: 08-507 420 48

Karin Schneller, karin.schneller@tns-sifo.se

Tel: 08-507 42 264

www.tns-sifo.se





tns sifo

Sveriges ledande marknadsundersökningsföretag

tns sifo