

Pensionsmyndigheten

Kunskap och attityd

december 2020

PENSIONS
MYNDIGHETEN

demoskop 

Om undersökningen

Om undersökningen

| | | |
|-------------------------|--|---|
| Syfte | Att över tid mäta pensionsspararnas kunskaper och attityder till pensionen. Undersökningen hette tidigare Självförtroende och förutsebarhet. | |
| Metod | Internetintervjuer inom ramen för webbpanel. Tidigare år genomfördes intervjuerna via telefonintervjuer | |
| Målgrupp | Pensionssparare 18-65 år | |
| Antal intervjuer | 1 119 intervjuer | |
| Deltagarfrekvens | 42% | |
| Fältperiod | 26 nov – 3 dec 2020 | |
| Ansvariga | Pensionsmyndigheten Demoskop | Ann-Christine Meyerhöffer Per Hörnsten |

Pensionssparare har en uppfattning om deras kommande pension

55% svarar att de vet
hur de ska ta reda på hur
stor deras pension blir

Fråga: Vet du hur du kan ta
reda på hur stor din totala
pension blir?

Bas: Samtliga: 1 119
intervjuer.

55% svarar att de vet hur de ska ta reda på hur stor deras pension blir



minPension

43% minpension.se

PENSIONS
MYNDIGHETEN

35% pensionsmyndigheten.se 31% män, 39% kvinnor

9% bank, rådgivare

6% orange kuvert



Fråga: Hur eller var kan du ta reda på det?
KODADE ÖPPNA SVAR

Bas: De som känner till hur de kan ta reda på pensionens storlek: 641 intervjuer.

Fråga: Man kan få information om pensionen från många håll. VART vänder du dig HELST för att få information om din pension?
KODADE ÖPPNA SVAR

Bas: Samtliga: 1 119 intervjuer.



25% vänder sig helst till Pensionsmyndigheten för att få information om pensionen

21% till minPension

8% till banken

2% kollar orange kuvert

Minpension och pensionsmyndigheten ökar över tid, orange kuvert och bank minskar

PENSIONS
MYNDIGHETEN

72% uppger att de har en viss eller god uppfattning om hur stor deras framtida pension kan komma att bli

Fråga: Hur pass god uppfattning har du om hur stor din framtida pension kan komma att bli?

Bas: Samtliga: 1 119 intervjuer.



68% 20-54 år, 92% 55-65 år
Ungefär samma andel sedan 2013

**PENSIONS
MYNDIGHETEN**

44% uppger att de har fått eller gjort prognos på hela pensionen under det senaste året

**

Fråga: Har du, under det senaste året, gjort eller fått en prognos för HELA din förväntade pension?

Bas: Samtliga: 1 119 intervjuer.



49% män, 37% kvinnor
38% 20-54 år, 68% 55-65 år
Ungefär samma andel sedan 2013

Gjort prognos: 22%
Fått prognos: 25%

**PENSIONS
MYNDIGHETEN**

44% uppger att de har fått eller gjort prognos på hela pensionen under det senaste året



45% bland dem som fått/gjort prognos senaste året upplever att prognosen gett dem bättre förutsättningar att fatta beslut

Fråga: I vilken utsträckning upplever du att prognosen gett dig bättre förutsättningar att fatta beslut i frågor kring din pension?

Bas: De som fått/gjort prognos: 523 intervjuer.

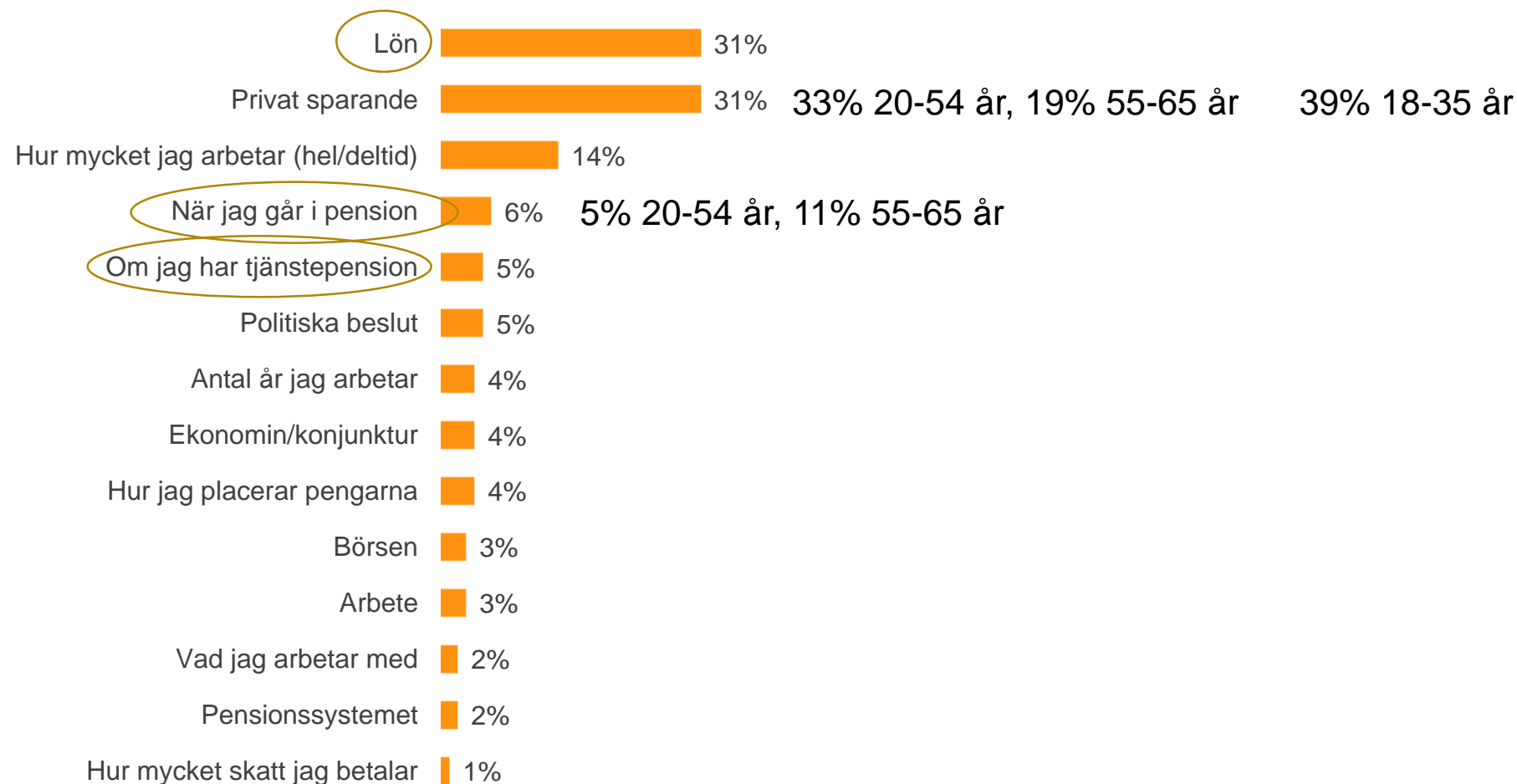
45% av 44% = 20% av pensionsspararna som fått/gjort prognos upplever att prognosen gett bättre förutsättningar
Svag ökning 2016-2018

Pensionssparare vet vilka faktorer som påverkar pensionen

Faktorer som pensionsspararna tror påverkar pensionsstorleken mest

Fråga: Vilka faktorer tror du påverkar MEST hur stor din pension kommer att bli?
KODADE ÖPPNA SVAR

Bas: Samtliga: 1 119 intervjuer.



Olika faktorerers betydelse för storleken på pensionen enligt pensionsspararna

Fråga: Hur stor betydelse tror du att följande faktorer har för storleken på din pension?

Bas: Samtliga: 1 119 intervjuer.



Positiva andelar: De som svar 4 eller 5 på skalan 1-5 där 1 = Ingen betydelse alls och 5 = Mycket stor betydelse

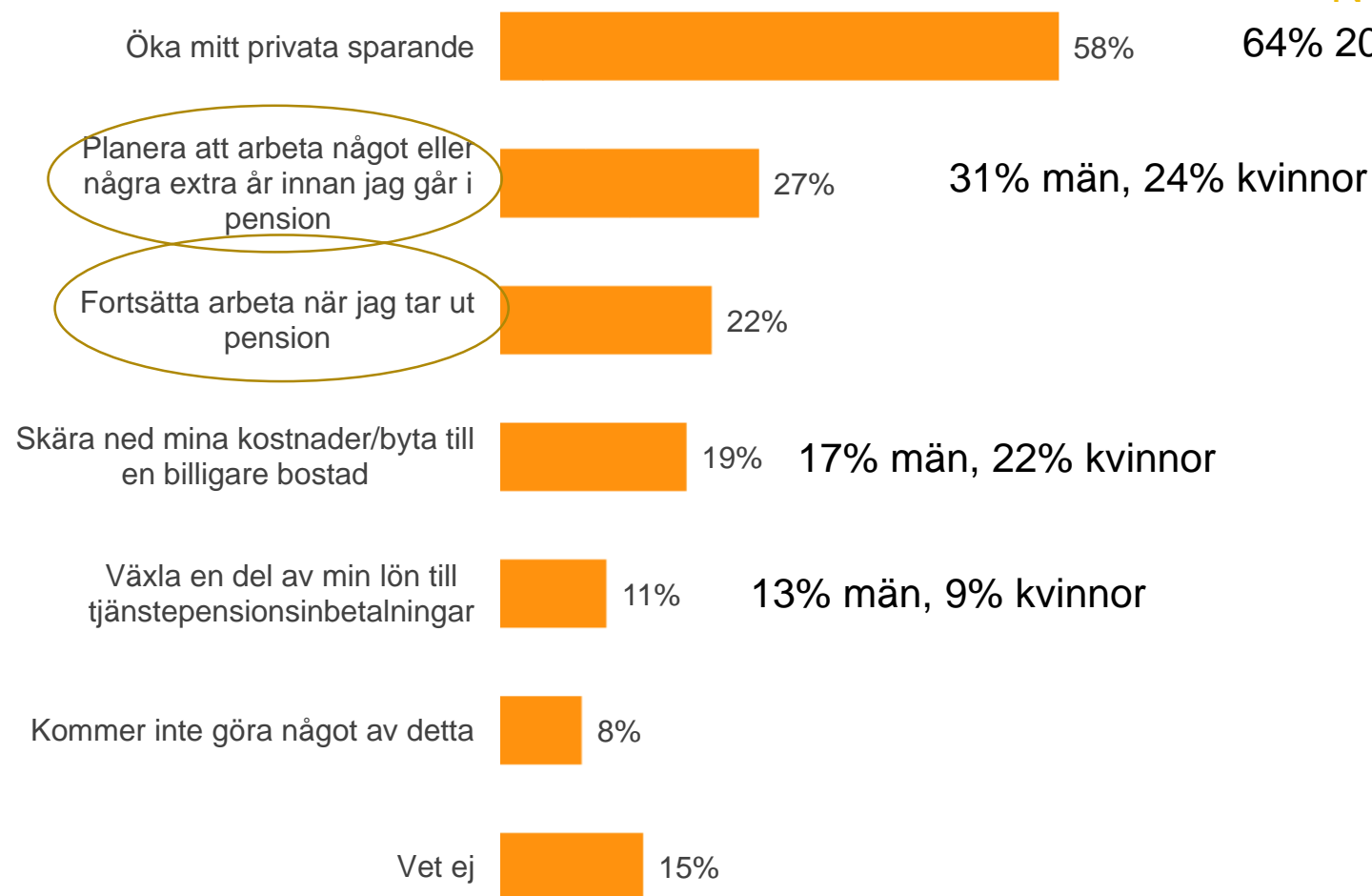
Gör eller tänker pensionsspararna göra något för att förbättra ekonomin som pensionär

Fråga: Gör du eller tror du att du kommer att göra något av följande för att förbättra din ekonomi som pensionär?

Bas: Samtliga: 1 119 intervjuer.

NY FRÅGA 2021

64% 20-54, 36% 55-65

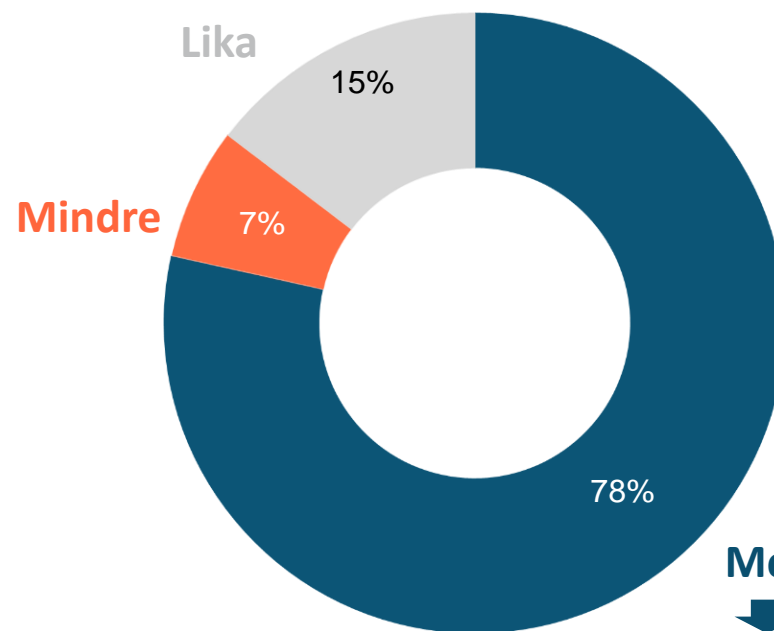


Planera arbeta ngt/nga år extra: + yngre
Fortsätta arbeta när tar ut pension: + äldre

Pensionstid- punktens betydelse

NY FRÅGA 2021

Hur tror du din pension påverkas om du går i pension vid **66 års** ålder jämfört med om du går i pension vid 65 års ålder?



Mer 81% män, 75% kvinnor
77% 20-54 år, 83% 55-65 år

Hur mycket mer i pension tror du att du får om du går i pension vid 66 års ålder jämfört med om du går i pension vid 65 års ålder?



960 kr mer per månad
1 400-2 200 kr mer per månad

Fråga: Hur tror du din pension påverkas om du går i pension vid 66 års ålder jämfört med om du går i pension vid 65 års ålder?

Hur mycket mer i pension tror du att du får om du går i pension vid 66 års ålder jämfört med om du går i pension vid 65 års ålder?

Bas: Samtliga: 1 119 intervjuer.

Pensionstid- punktens betydelse

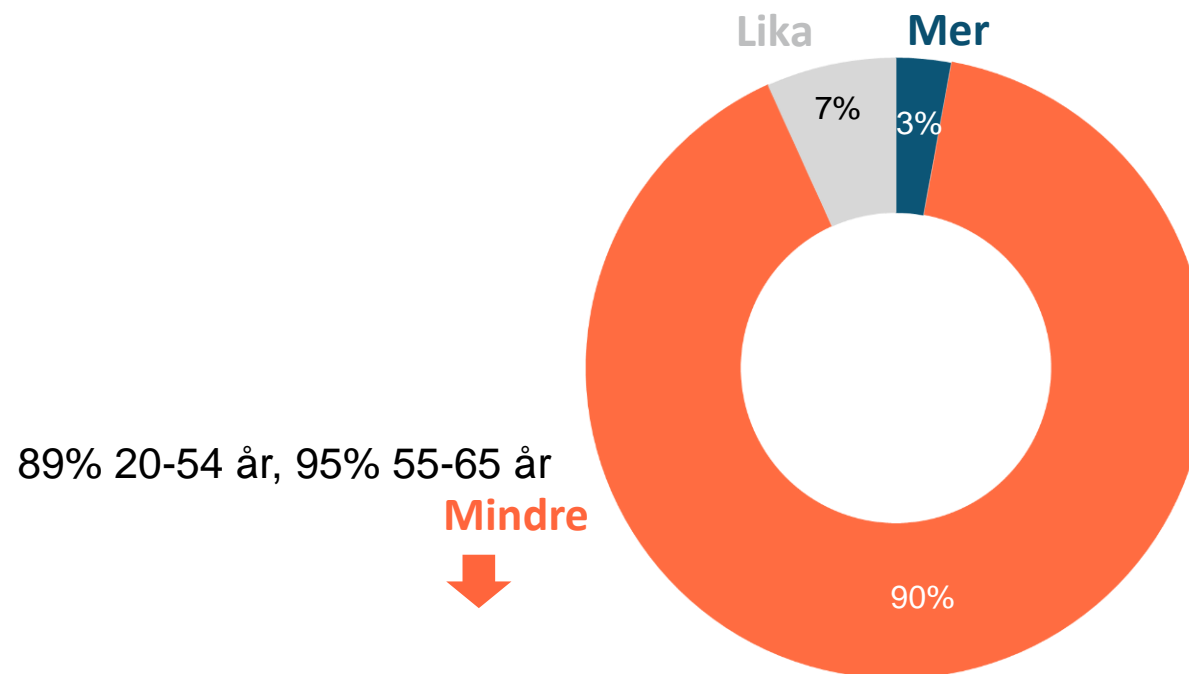
NY FRÅGA 2021

Fråga: Hur tror du din pension påverkas om du går i pension vid 66 års ålder jämfört med om du går i pension vid 65 års ålder?
Hur tror du din pension påverkas om du går i pension vid 64 års ålder jämfört med om du går i pension vid 65 års ålder?

Bas: Samtliga: 1 119 intervjuer.



Hur tror du din pension påverkas om du går i pension **vid 64 års** ålder jämfört med om du går i pension vid 65 års ålder?



89% 20-54 år, 95% 55-65 år

Mindre




Hur mycket mindre i pension tror du att du får om du går i pension vid 64 års ålder jämfört med om du går i pension vid 65 års ålder?



1 237 kr mindre per månad

PENSIONS
MYNDIGHETEN

59% uppger att de vet vilka delar pensionen består av



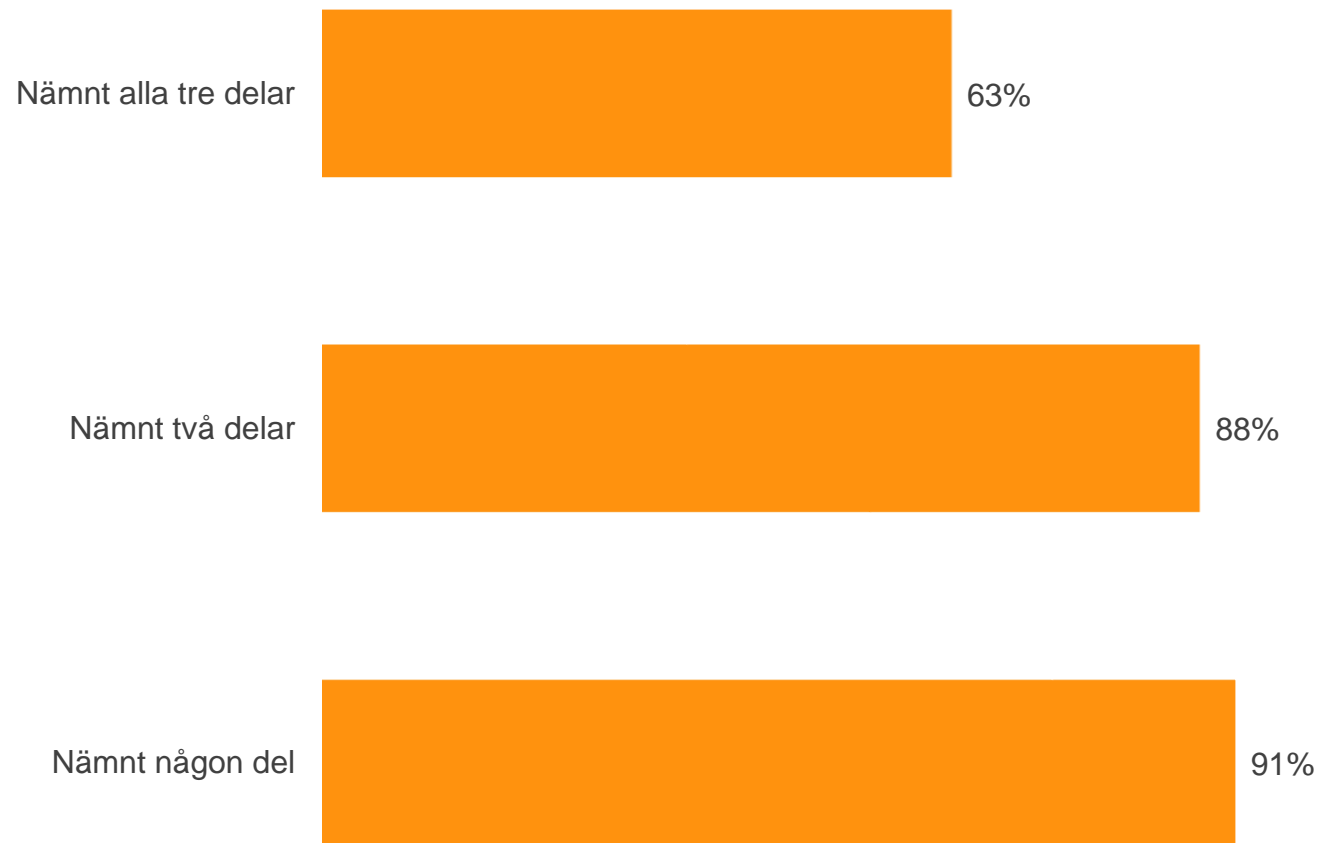
Fråga: Vet du vilka delar pensionen består av?

Bas: Samtliga: 1 119 intervjuer.

Bland dem som
uppger att de vet
kan **63%**
uppgge alla tre
delarna

Fråga: Vilka delar består
pensionen av?

Bas: De som vet vilka delar
pensionen består av: 688
intervjuer.

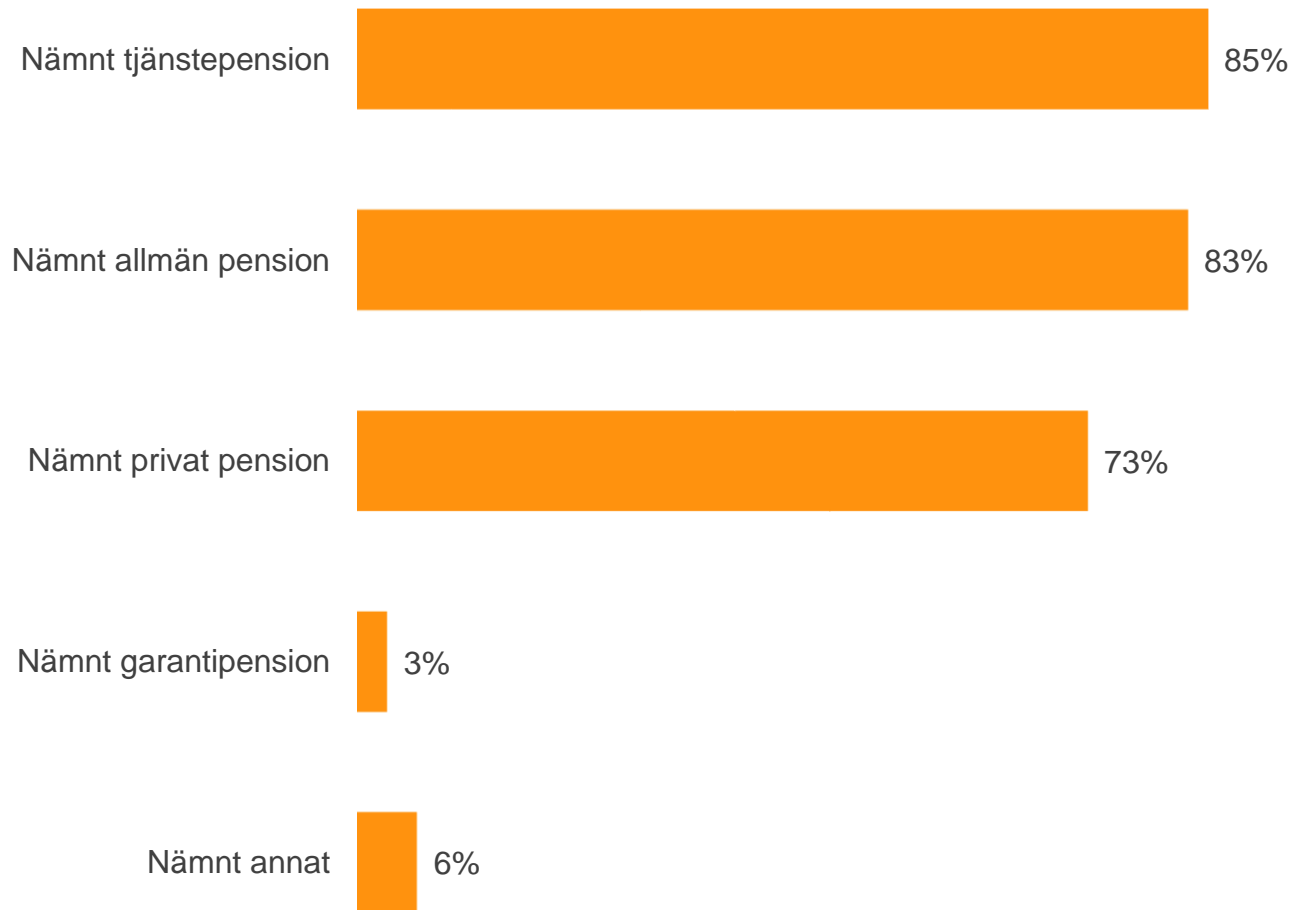


37% av alla pensionssparare kan nämna 3 delar
52% 2 delar
54% 1 del

Bland dem som uppger att de vet kan **85%** uppge tjänstepensionen, **83%** allmän pension och **73%** privat pension

Fråga: Vilka delar består pensionen av?

Bas: De som vet vilka delar pensionen består av: 688 intervjuer.



50% av alla pensionssparare har nämnt tjänstepension
49% allmän pension
43% privat pension

Oro inför pensionen

Oro inför storleken på pensionen

Fråga: Känner du dig idag, på det hela taget, lugn eller orolig när du tänker på storleken på din kommande pension?
Oavsett om din pensionering ligger många år framåt i tiden eller närmare i tiden. Är du...?

Bas: Samtliga: 1 119 intervjuer.

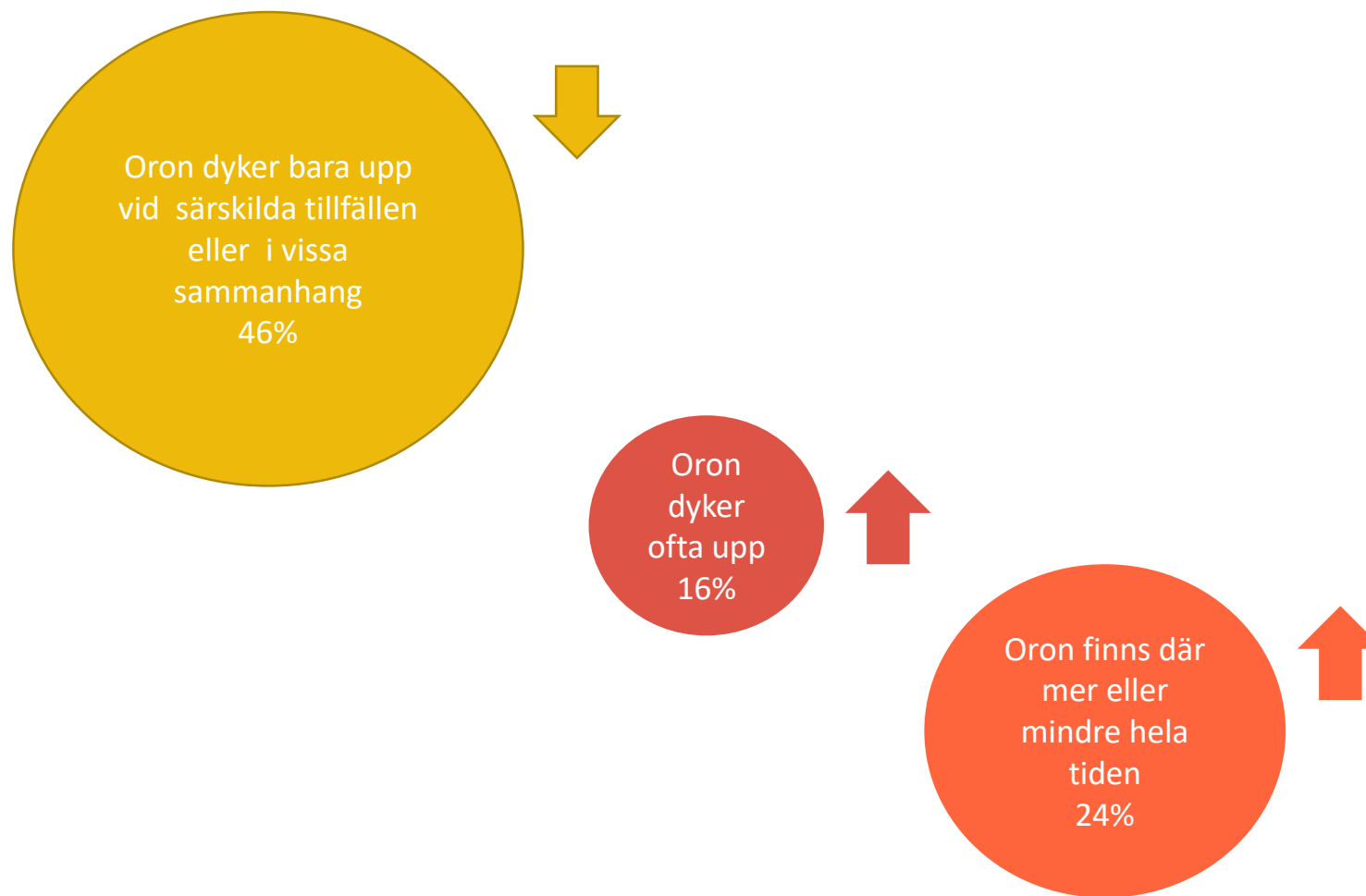


32% uppger att de känner oro när de tänker på storleken på sin kommande pension

28% män, 37% kvinnor
+ äldre

Andelen som känner oro är ungefär densamma över tid

Hur ofta oro?



Fråga: Oavsett om din oro för storleken på din pension är stor eller liten, vilket av följande beskriver bäst den oro du känner?

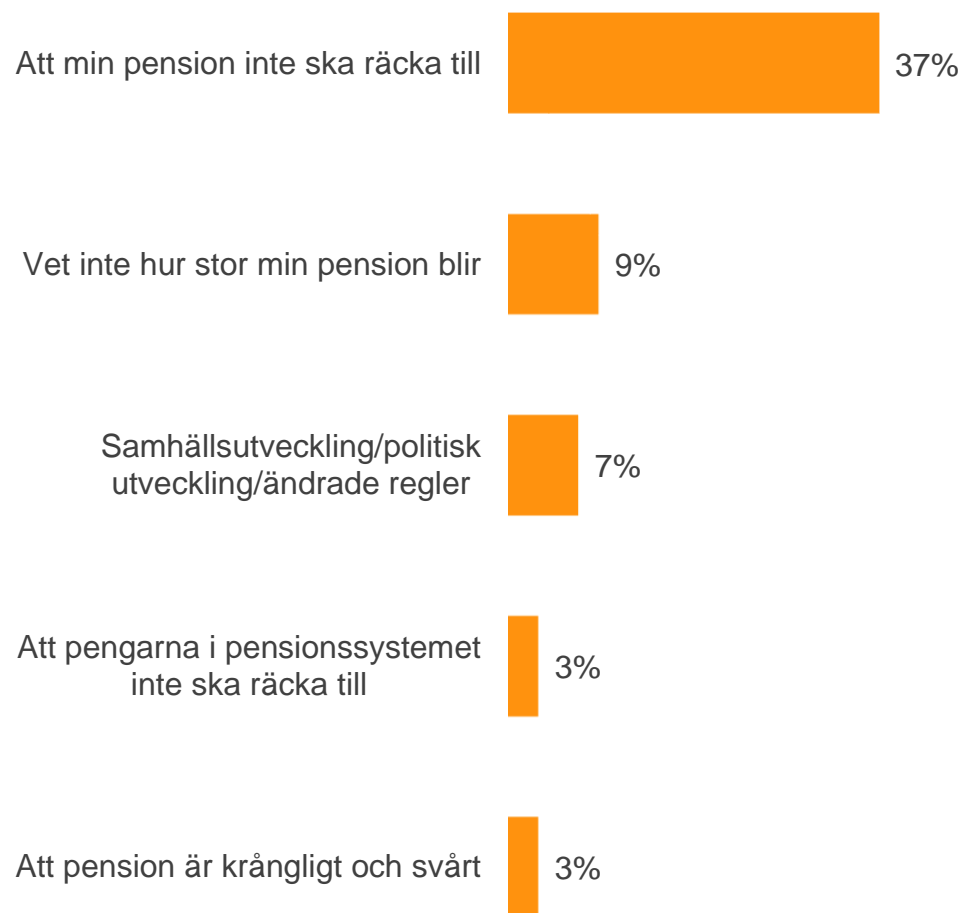
Bas: De som känner oro: 369 intervjuer.

15% av alla pensionssparare upplever oro ibland, 5% ofta, 8% hela tiden
Oron bara ibland minskar – oro ofta/hela tiden ökar # äldre

Orsak till oron

Fråga: Vad beror din oro på, tror du?

Bas: De som känner oro: 369 intervjuer.



Sammanfattning

Pensionssparare har en uppfattning om sin kommande pension

- Cirka hälften av pensionsspararna vet hur de ska ta reda på hur stor deras pension kan komma att bli. Andelarna som svarar Pensionsmyndigheten och minPension ökar över tid medan orange kuvert minskar.
- 72% uppger att de har hyfsad koll på hur stor deras pension kan komma att bli. Andelen ligger på samma nivå över tid.
- 44% uppger att de fått eller gjort prognos. 45% av dem uppger att de fått bättre förutsättningar att fatta beslut. Andelen ökade 2016-2018 för att sedan vara densamma efter det.
- 37% av pensionsspararna kan uppge pensionens alla tre delar (allmän pension, tjänstepension och privat pension).

Sammanfattning

Pensionssparare vet vilka faktorer som påverkar pensionen

- På en öppen fråga om vilka faktorer som påverkar pensionen mest svarar 31% lönen, 6% när man går i pension och 5% att man har tjänstepension. Andelarna är lika stora över tid. När vi ger intervjupersonerna de olika alternativen markerar betydligt fler i de olika faktorerna (80-88%). 83% markerar privat pensionssparande.
- När det gäller pensioneringstidpunktens betydelse svarar 78% att de tror att de får mer i pension om de arbetar ett år till efter 65. I genomsnitt tror de att de får 960 kronor mer per månad, vilket är ett betydligt lägre belopp jämfört med de 1 400-2 200 kronor mer per månad som den som snart ska gå i pension beräknas få enligt Pensionsmyndighetens typfall.
- 90% tror att de får mindre om de arbetar ett år mindre innan 65 år. I genomsnitt tror de att de får 1 237 kronor mindre per månad. Även det är ett lägre belopp än beräknat genomsnitt.
- På frågan om de tänkt göra något för att förbättra sin ekonomi som pensionär svarar 27% att de planerar att arbeta något eller några år extra.

Sammanfattning

Oro:

- 32% känner sig oroliga över storleken på sin kommande pension. Bland dem ökar andelen som ofta känner oro. Det handlar framför allt om oro för att den egna pensionen inte kommer att räcka till.

Slutsats

- Relativt många upplever att de vet var de kan ta reda på hur stor deras pension kan komma att bli, att de har hyfsad koll på vad de ska få i pension och relativt många har gjort eller fått en prognos.
- Men många vet inte hur de ska tolka all information och vad de kan göra för att förbättra sin pension, utöver eget sparande, som många pensionsaktörer förespråkar. Och relativt många oroar sig för sin pension.
- Många förstår att inkomsten har betydelse, men att jobba längre ligger inte lika nära till hands.
- Många tror att de måste jobba längre ändå, i och med de höjda pensionsåldrarna, men ser det mer som nödvändigt ur samhällsekonomiskt perspektiv och ser inte den egna vinningen i det. De förstår inte hur mycket det ger dem själva att jobba längre än till 65 år.
- Pensionsmyndigheten behöver arbeta mer med att ge stöd och hjälp att tolka informat prognosen och ge vägledning vad som påverkar pensionen och vad pensionssparare i göra för att förbättra sin pension.

