

Fondhandelsrapport

september 2021



Sammanfattning

Om rapporten

Nedan rapport fokuserar på månadens fondhandel inom premiepensionen.

Rapporten publiceras månatligen och har som syfte att belysa aktivitet och fondhandelsrelaterade händelser på Pensionsmyndighetens Fondtorget.

Premiepensionens tillgångar

Premiepensionens tillgångar består av flera olika delar.

Den största tillgången är de fondtillgångar som Pensionsmyndigheten äger i de fonder som finns på torget.

Traditionell försäkring, för sparare i utbetalningsfas, redovisas också i rapporten.

Fondbyten och fondhandel

Antalet fondbyten varierar kraftigt på dagsbasis. Enskilda dagar kan utmärkas av olika skäl, fondtips och börshändelser/nyheter är främsta orsakerna.

I snitt så genomförs det ungefär fem tusen fondbyten per dag.

Fondflöden per kategori

Här publiceras nettohandel per kategori för premiepensionens fonder. Detaljer för enskilda fonder publiceras senare i rapporten.

Fondflöden per fondtyp

Fondtorget delas in i fyra fondtyper: Aktiefonder, Generationsfonder, Blandfonder och Räntefonder. Handel i förvaltningsalternativet AP7 Såfa innebär handel i byggstensfonderna AP7 Aktiefond och AP7 Räntefond, vilket gör att handeln i AP7 syns i graferna för aktiefonder, respektive räntefonder.



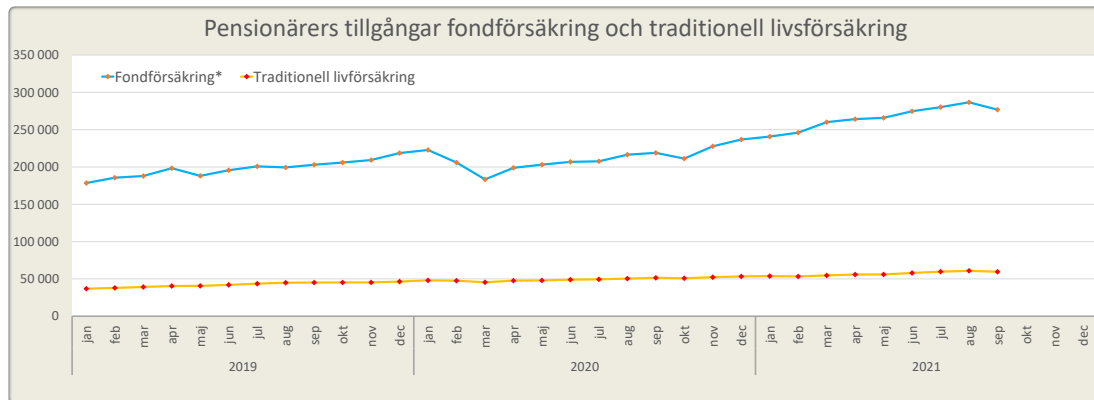
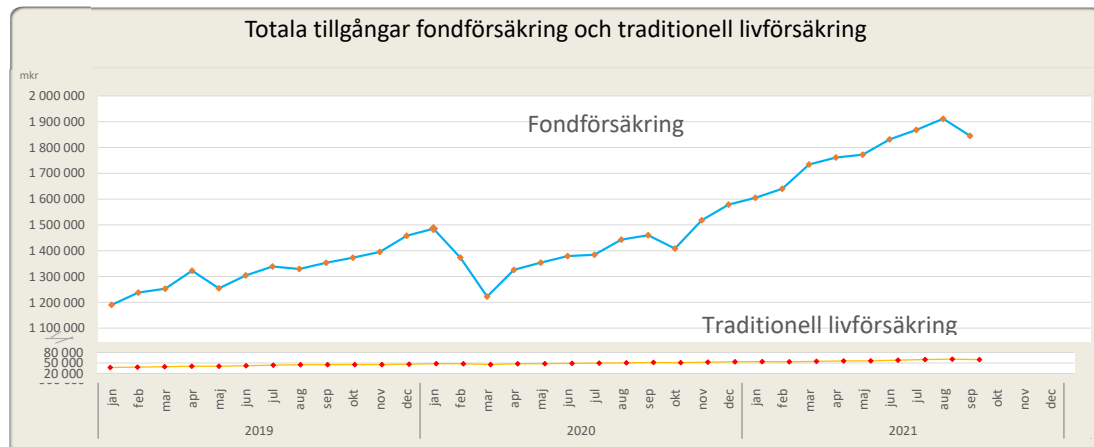
Rasmus Bjälkeson

Enhetschef Fondhandel och frivillig pension

Rapportkommentar

Tillgångar Premiepensionen

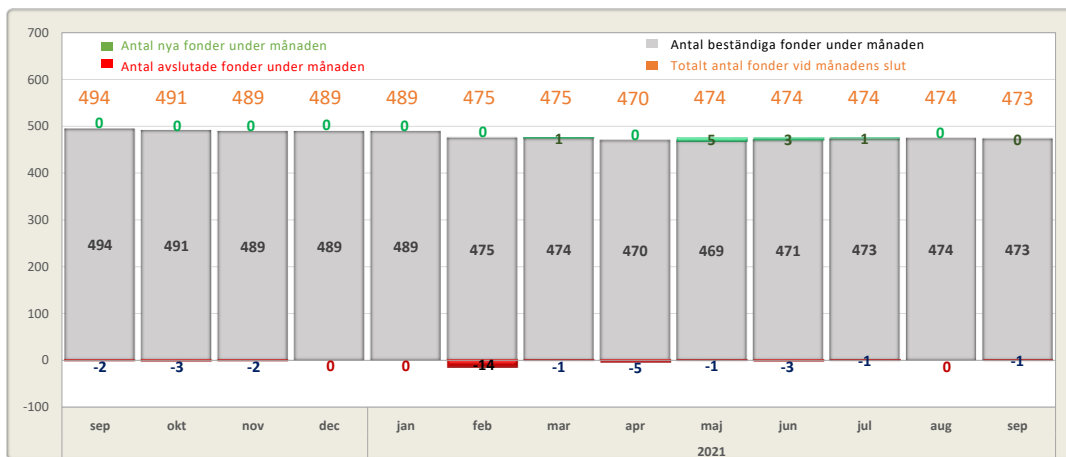
Tillgångar	Tillgångar i SEK 2021-09-30	Diff i mån (SEK) #####	diff mån (%) september -21	Diff i år (SEK) 2021	Diff i år (%) 2021
Fondtillgångar	1 845 271 068 722	#####	-3%	266 601 600 923	17%
Traditionell livförsäkring	59 559 238 615	-1 326 680 006	-2%	6 217 578 332	12%
TOTAL	1 904 830 307 337	#####	-3%	272 819 179 254	17%



* Skattat

Nyckeltal	2021-09-30	diff mån	diff i år
Antal Premiepensionskonto	7 894 601	-3 551	-33 267
<i>Därav:</i>			
Fondförsäkring	7 529 679	-4 673	-45 177
Traditionell försäkring	364 922	1 122	11 910
Kapitalviktad snittavgift inkl. AP7	0,15%		
Kapitalviktad snittavgift exkl. AP7	0,21%		

Antal fonder, månad för månad



Nya och avslutade fonder, september 2021

Nya fonder	Avslutade fonder
Inga nya fonder	2021-09-21 Aktie-Ansvar Saxxum Aktiv A

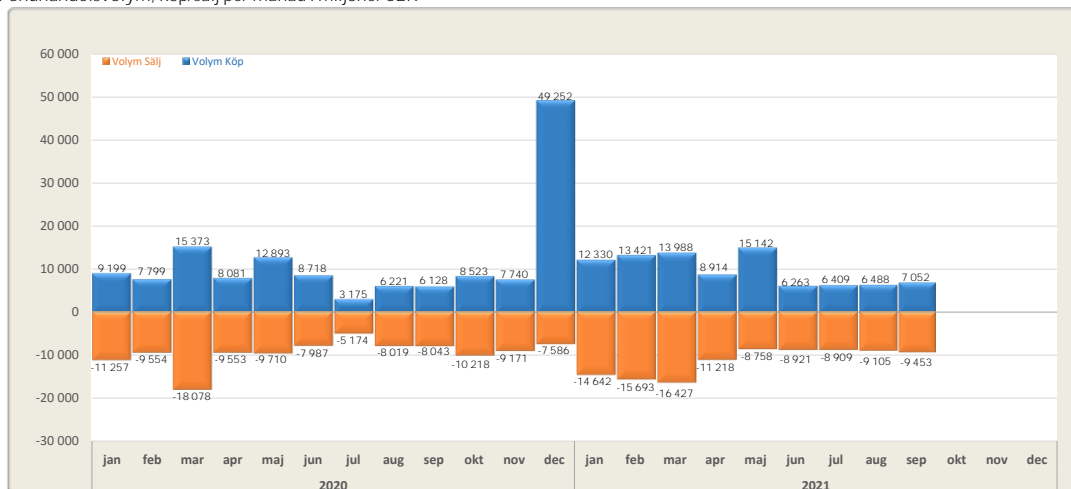
Fusionerade fonder, september 2021

Källfond	Målfond
Inga	Inga

Fondhandel

Nyckeltal	september 2021	Akkumulerat 2021	Akkumulerat 2020
Fondhandel i m SEK	16 505	193 132	257 450
... varav köp	7 052	90 007	143 102
... varav sälj	-9 453	-103 125	-114 348
Antal fondbyten	59 418	745 393	879 650
... varav via blankett	43	852	1 095
Antal fondordrar	8 525	73 327	98 557

Fondhandelsvolym, köp/sälj per månad i miljoner SEK

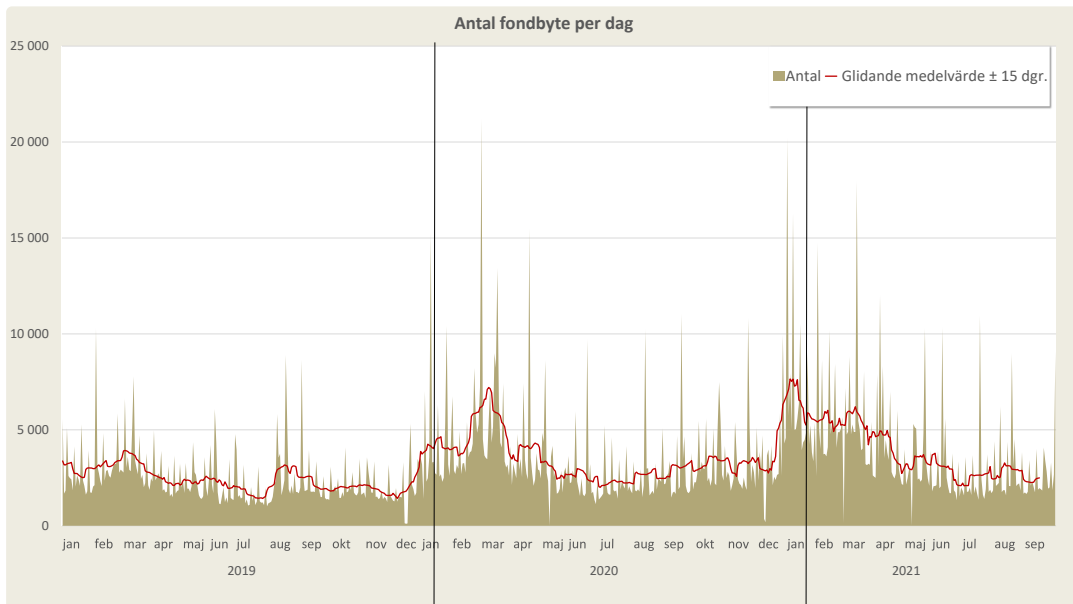


Nettohandel per fondstyp och fondkategori i miljoner SEK



* AP7 Aktiefond ingår i kategorin "Aktiefond: Global", AP7 Räntefond ingår i kategorin "Räntefond: Sverige lång och realränta"

Fondbyte



Nettohandel fondbyten

Fond	Nettohandel fondbyten* (mSEK) september 2021	Avkastning i år Year to date (%)
Spiltan Räntefond Sverige	+249	2,0%
Nordea Indienfond	+248	47,3%
AP7 Räntefond	+197	-0,4%
BlackRock - India A2	+162	36,9%
Spiltan Småbolagsfond	+153	27,3%
Didner & Gerge Aktiefond	-105	19,5%
Avanza Zero	-116	22,7%
Handelsbanken Hållbar Energi A1	-169	5,9%
Odin Fastighet C	-264	30,0%
Länsförsäkringar Fastighetsfond A	-318	30,6%

* Nettohandel fondbyten redovisar bara flödet av fondbyten som gjorts av spararna. Pensionssälj och övrig korrektionshandel har exkluderats från tabellen.

De 10 största fonderna, värde

Fond	Antal fondval #####	Diff fondval mån. #####	Värde (m SEK) september 2021	Diff värde mån. (m SEK) #####
AP7 Aktiefond	-	-	789 885	-28 581
AP7 Räntefond	-	-	65 439	-131
Swedbank Robur Technology A	330 837	-394	62 831	-2 280
Swedbank Robur Transfer 80	124 617	-15	33 178	-855
Swedbank Robur Transfer 70	115 709	-16	31 908	-770
Nordea Generationsfond 60-tal	85 999	+177	31 560	-688
Didner & Gerge Aktiefond	187 328	-802	30 699	-1 744
AMF Aktiefond Sverige	197 334	-496	29 394	-2 049
Nordea Generationsfond 70-tal	83 135	+234	26 483	-537
Swedbank Robur Aktiefond Pension	167 819	-252	25 618	-711

Största förändringar - värde

Fond	Värde (m SEK) september 2021	Diff värde (m SEK) #####
Nordea Indienfond	1 292	+355
Spiltan Räntefond Sverige	2 469	+315
AP7 Räntefond	3 242	+236
Carnegie Rysslandsfond A	3 939	+194
East Capital Ryssland	2 191	+141
Didner & Gerge Aktiefond	30 703	-1 743
Länsförsäkringar Fastighetsfond A	11 259	-1 877
AMF Aktiefond Sverige	29 400	-2 048
Swedbank Robur Technology A	62 875	-2 237
AP7 Säfa - Statens årskullsförvaltningsalternativ	809 119	-27 574

Största förändringar - antal fondval

Fond	Antal fondval #####	Diff fondval mån. #####
Spiltan Småbolagsfond	26 492	+2 011
Nordea Indienfond	13 002	+1 632
Skandia Japan Exponering	4 648	+1 259
AMF Aktiefond Småbolag	58 937	+1 088
Spiltan Räntefond Sverige	18 536	+916
SEB Europafond Småbolag	18 482	-829
Handelsbanken Hållbar Energi A1	66 930	-1 391
Odin Fastighet C	13 658	-1 996
Länsförsäkringar Fastighetsfond A	70 546	-2 081
AP7 Säfa - Statens årskullsförvaltningsalternativ	4 842 421	-3 747

PL = Pensionsparallager

AP7 2021-09-30

Fond	Antal fondval #####	Diff fondval mån. #####	Värde (m SEK) september 2021	Diff värde (m SEK) #####
AP7 SÄFA	4 842 437	-3 747	809 122	-27 575
AP7 Offensiv	16 927	-41	5 154	-169
AP7 Balanserad	18 137	115	4 612	-80
AP7 Lagom	11 228	139	2 427	0
AP7 Aktiefond	146 058	137	30 765	-1 130
AP7 Rantefond	23 561	630	3 243	237
Summa	-	-	855 323	-28 717

Sjunde AP-fonden förvaltar två fonder (s.k. byggstensfonder) - AP7 Aktiefond och AP7 Rantefond. Dessa två fonder går också att välja separat eller genom tre andra förvaltningsalternativ. Alla varianter går också att kombinera med de privata fonderna. Många sparare har en del av sitt innehav i Säfa eftersom en av de privata fonder de haft har avslutats på target

* I förvaltningsalternativet **AP7 Säfa** fördelas viktningen mellan byggstensfonderna beroende på spararens ålder. Fram till året spararen fyller 55 år innehavet till 100% placeras i AP7 Aktiefond. Därefter minskar innehavet i aktiefonden med ca 3,3% årligen och ersätts med AP7 Rantefond. Den årliga minskningen fortgår tills spararen fyller 75 år då andelen i aktiefonden är 33% och andelen i rantefonden är 67%

* Förvaltningsalternativet **AP7 Offensiv** har 75% i AP7 Aktiefond och 25% i AP7 Rantefond. Det innebär en lägre risk gentemot Säfa fram till 62 års ålder.

* Förvaltningsalternativet **AP7 Balanserad** har 50% i AP7 Aktiefond och 50% i AP7 Rantefond. Det innebär en lägre risk gentemot Säfa fram till 70 års ålder.

* Förvaltningsalternativet **AP7 Försiktig** har 25% i AP7 Aktiefond och 75% i AP7 Rantefond. Det innebär en lägre risknivå gentemot Säfa.

