

## Förändring av inkomstpension 2018

### Olika faktorer bidrar till omräkningen av inkomst- och tilläggspension 2018:

<b>Förändring av inkomstindex %</b> .....	<b>+1,5</b>
Balanseringseffekt .....	+1,1
<b>Förändring av inkomstindex/balansindex, %</b> .....	<b>+2,6</b>
Förskottsrenta (normen) .....	-1,6
<b>Nominell förändring av inkomst- och tilläggspensioner</b> .....	<b>+1,0</b>

För pensionärer ökar inkomst- och tilläggspensionen med 1,0 procent. För pensionsspararna blir räntan 2017/2018 på inkomstpensionskontona 2,6 procent. Som framgår av tabellen har balanseringen ökat indexeringen med 1,1 procentenheter.

Garantipensionen påverkas av prisbasbeloppet som ökar med 1,6 procent från 2017 till 2018 för dem som enbart har garantipension.

### Antal pensionärer i fyra olika grupper och hur deras totala allmänna pensioner och bostadstillägg påverkas av indexeringen

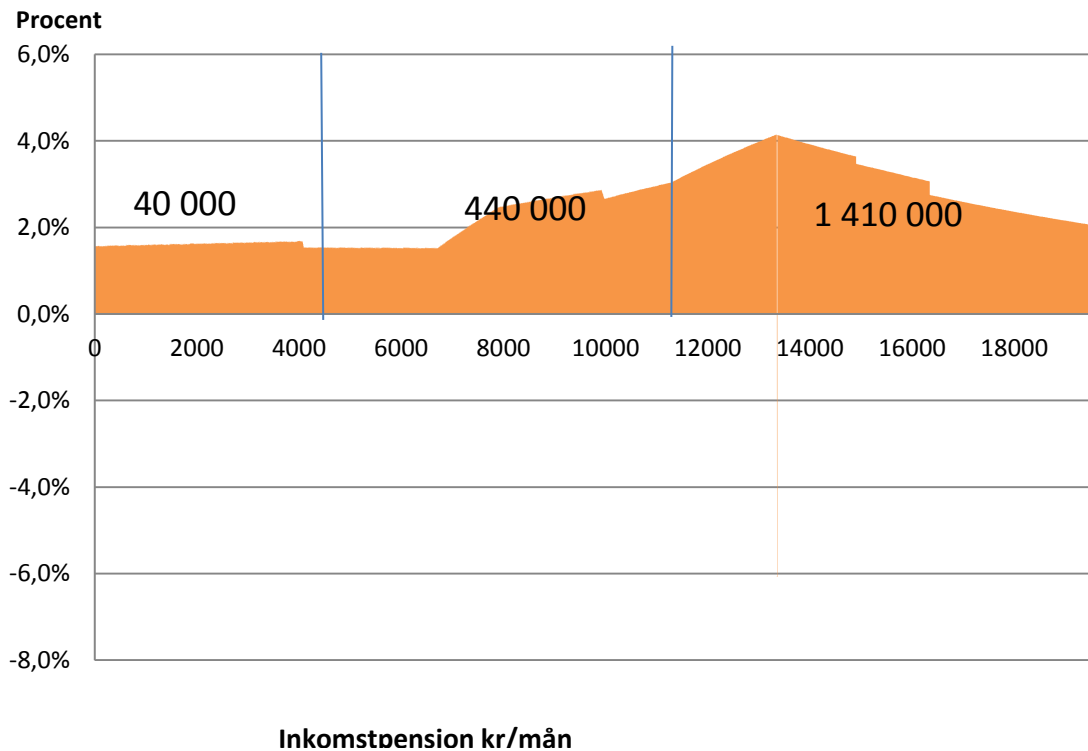
	Antal	Förändring av pension
Lägsta allmänna pension men ej bostadstillägg (100 procents avräkning av garantipension)	40 000	Prisindexering
Har bostadstillägg	290 000	Prisindexering i huvudsak
Summa antal personer	330 000	Prisindexering
Inkomstpension och en del garantipension, men ej bostadstillägg (48 procents avräkning av garantipension)	440 000	Hälften (48 %) prisindexering) och hälften följsamhetsindexering (52%)
Enbart inkomstgrundad ålderspension	1 410 000	Följsamhetsindexering i huvudsak

Tjänstepension antas i typfallen förändras med prisbasbeloppet, +1,6 procent. Premiepensionen antas öka med 6 procent.

Tjänstepensionen antas vara 20 procent av den inkomstgrundade allmänna pensionen för dem som är födda 1938 eller senare och 15 procent för dem som är födda 1937 eller tidigare. I typfallen beräknas andelen öka med högre inkomstgrundad allmän pension. För den högsta pensionen antas tjänstepensionens andel till 35 procent för de yngre och 30 procent för de äldre.

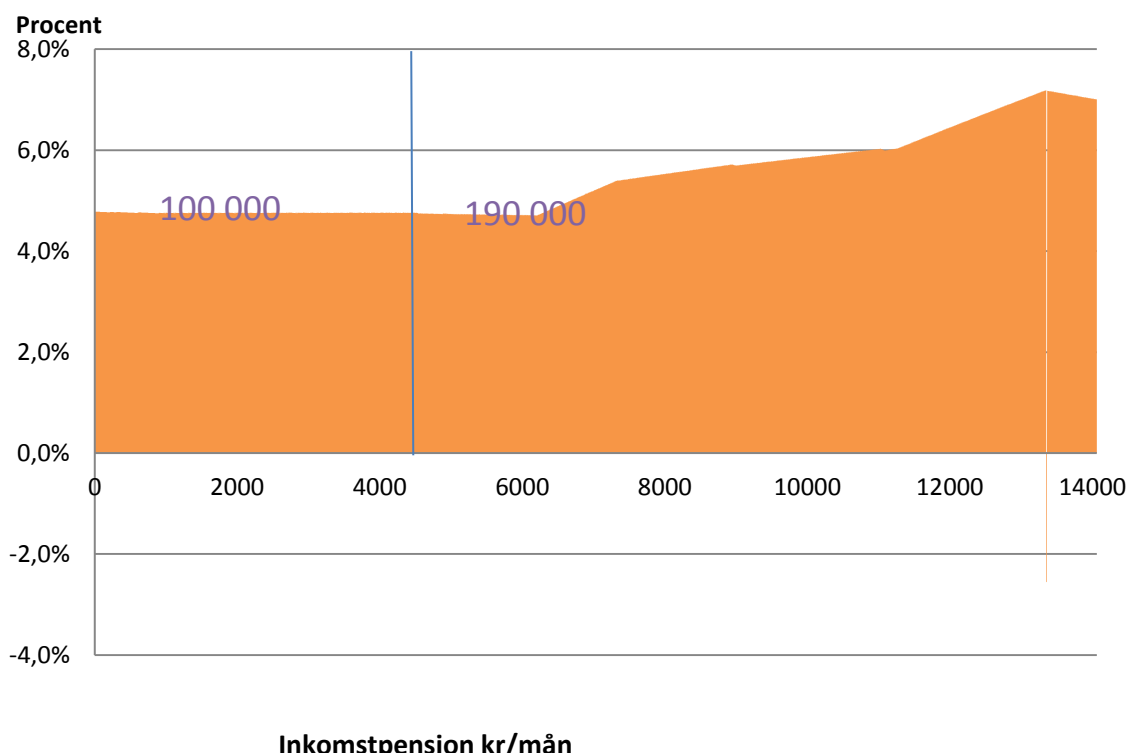
### *De utan bostadstillägg*

### **Förändring av total pension (inkl. premiepension och tjänstepension) efter skatt samt antal i olika intervall**



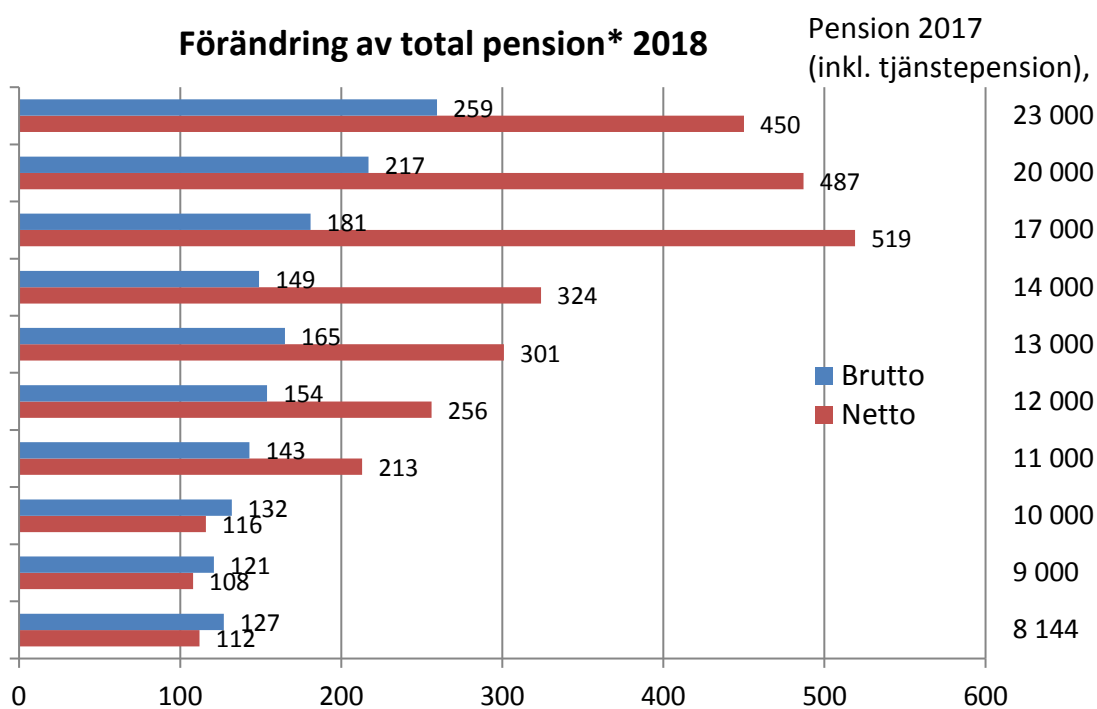
## De med bostadstillägg

### Förändring av total pension efter skatt samt antal i olika intervall<sup>1</sup>



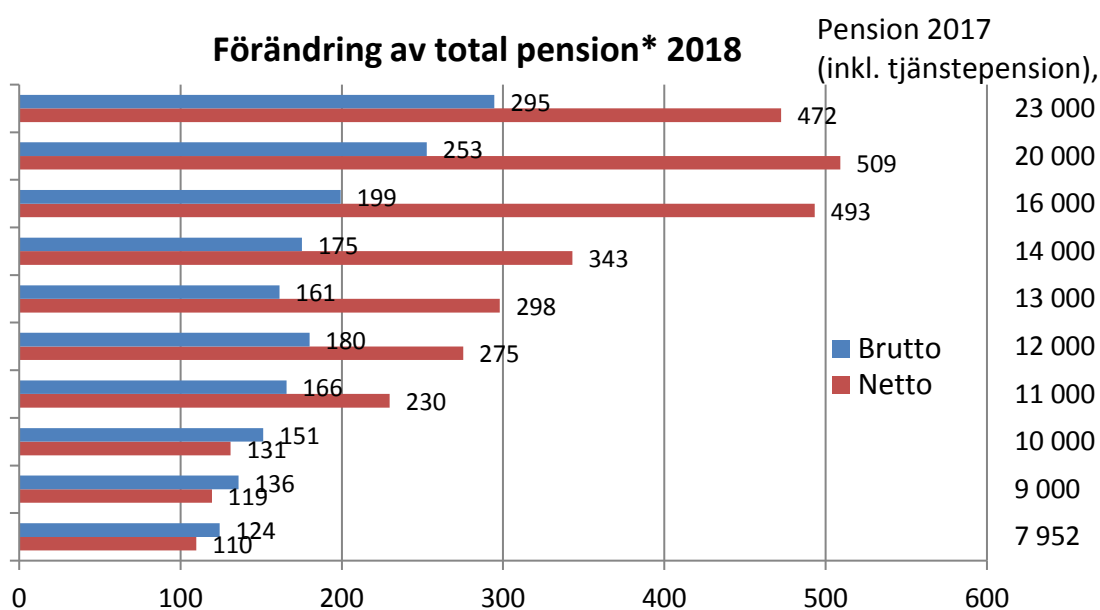
<sup>1</sup> De som inte har bostadstillägg ingår ej. Inkomstpensionen redovisas endast upp till ca 14 500 kronor per månad.

*typfall födda 1937 eller tidigare*



\*antaganden om tjänstepension. Tjänstepensionen har antagits vara 15 procent av den inkomstgrundande allmänna pensionen (högre andel för de med högre pension) och omräknas

*typfall födda 1938 eller senare*



\*antaganden om premie- och tjänstepension. Tjänstepensionen har antagits vara 20 procent av den inkomstgrundande allmänna pensionen (högre andel för de med högre pension) och antas omräknas med prisbabsloppet. Premiepensionen antas öka med 6 procent.

**Total pension per månad samt förändring 2018, ogifta typfall födda 1938 eller senare**

	Inkomst- /tilläggs-pension	Premiepension	Garanti- pension	Tjänste- pension	Brutto	Netto (31,55 % skatt)
Nivå 2017	0	0	7 952	0	7 952	7 050
Nivå 2018	0	0	8 076	0	8 076	7 160
Förändring	0	0	124	0	124	110
Nivå 2017	5 041	202	2 708	1 049	9 000	7 850
Nivå 2018	5 091	214	2 766	1 065	9 136	7 969
Förändring	50	12	58	16	136	119
Nivå 2017	6 486	259	1 906	1 349	10 000	8 613
Nivå 2018	6 550	275	1 956	1 370	10 151	8 744
Förändring	64	16	50	21	151	131
Nivå 2017	7 928	317	1 106	1 649	11 000	9 309
Nivå 2018	8 007	336	1 148	1 675	11 166	9 539
Förändring	79	19	42	26	166	230
Nivå 2017	9 370	375	306	1 949	12 000	9 994
Nivå 2018	9 463	398	340	1 979	12 180	10 269
Förändring	93	23	34	30	180	275
Nivå 2017	10 416	417	0	2 167	13 000	10 678
Nivå 2018	10 519	442	0	2 200	13 161	10 976
Förändring	103	25	0	33	161	298
Nivå 2017	11 218	449	0	2 333	14 000	11 363
Nivå 2018	11 329	476	0	2 370	14 175	11 706
Förändring	111	27	0	37	175	343
Nivå 2017	12 019	481	0	2 500	15 000	12 018
Nivå 2018	12 138	510	0	2 539	15 187	12 435
Förändring	119	29	0	39	187	417
Nivå 2017	12 820	513	0	2 667	16 000	12 671
Nivå 2018	12 947	544	0	2 708	16 199	13 164
Förändring	127	31	0	41	199	493
Nivå 2017	15 385	615	0	4 000	20 000	15 283
Nivå 2018	15 538	652	0	4 063	20 253	15 792
Förändring	153	37	0	63	253	509
Nivå 2017	16 382	655	0	5 963	23 000	17 251
Nivå 2018	16 545	694	0	6 056	23 295	17 723
Förändring	163	39	0	93	295	472
Nivå 2017	17 094	684	0	6 222	24 000	17 907
Nivå 2018	17 264	725	0	6 320	24 309	18 366
Förändring	170	41	0	98	309	459
Nivå 2017	17 806	712	0	6 482	25 000	18 562
Nivå 2018	17 983	755	0	6 584	25 322	19 009
Förändring	177	43	0	102	322	447

### Total pension per månad samt förändring 2018, ogifta typfall födda 1937 eller tidigare

	Tilläggs pension	Garantipension	Tjänstepension	Brutto	Netto (31,55 % skatt)
Nivå 2017	0	8 144	0	8 144	7 197
Nivå 2018	0	8 271	0	8 271	7 309
<i>Förändring</i>	<i>0</i>	<i>127</i>	<i>0</i>	<i>127</i>	<i>112</i>
Nivå 2017	5 746	2 392	862	9 000	7 850
Nivå 2018	5 803	2 443	875	9 121	7 958
<i>Förändring</i>	<i>57</i>	<i>51</i>	<i>13</i>	<i>121</i>	<i>108</i>
Nivå 2017	7 089	1 848	1063	10 000	8 613
Nivå 2018	7 160	1 892	1080	10 132	8 729
<i>Förändring</i>	<i>71</i>	<i>44</i>	<i>17</i>	<i>132</i>	<i>116</i>
Nivå 2017	8 431	1 304	1265	11 000	9 309
Nivå 2018	8 515	1 344	1284	11 143	9 522
<i>Förändring</i>	<i>84</i>	<i>40</i>	<i>19</i>	<i>143</i>	<i>213</i>
Nivå 2017	9 774	760	1466	12 000	9 994
Nivå 2018	9 871	794	1489	12 154	10 250
<i>Förändring</i>	<i>97</i>	<i>34</i>	<i>23</i>	<i>154</i>	<i>256</i>
Nivå 2017	11 115	218	1667	13 000	10 678
Nivå 2018	11 226	246	1693	13 165	10 979
<i>Förändring</i>	<i>111</i>	<i>28</i>	<i>26</i>	<i>165</i>	<i>301</i>
Nivå 2017	12 174	0	1826	14 000	11 363
Nivå 2018	12 294	0	1855	14 149	11 687
<i>Förändring</i>	<i>120</i>	<i>0</i>	<i>29</i>	<i>149</i>	<i>324</i>
Nivå 2017	13 044	0	1956	15 000	12 018
Nivå 2018	13 174	0	1986	15 160	12 416
<i>Förändring</i>	<i>130</i>	<i>0</i>	<i>30</i>	<i>160</i>	<i>398</i>
Nivå 2017	13 913	0	2087	16 000	12 671
Nivå 2018	14 051	0	2120	16 171	13 143
<i>Förändring</i>	<i>138</i>	<i>0</i>	<i>33</i>	<i>171</i>	<i>472</i>
Nivå 2017	14 783	0	2217	17 000	13 324
Nivå 2018	14 929	0	2252	17 181	13 843
<i>Förändring</i>	<i>146</i>	<i>0</i>	<i>35</i>	<i>181</i>	<i>519</i>
Nivå 2017	16 667	0	3333	20 000	15 283
Nivå 2018	16 832	0	3385	20 217	15 770
<i>Förändring</i>	<i>165</i>	<i>0</i>	<i>52</i>	<i>217</i>	<i>487</i>
Nivå 2017	17 692	0	5308	23 000	17 250
Nivå 2018	17 868	0	5391	23 259	17 700
<i>Förändring</i>	<i>176</i>	<i>0</i>	<i>83</i>	<i>259</i>	<i>450</i>
Nivå 2017	19 230	0	5770	25 000	18 562
Nivå 2018	19 421	0	5860	25 281	18 983
<i>Förändring</i>	<i>191</i>	<i>0</i>	<i>90</i>	<i>281</i>	<i>421</i>

Nedan redovisas typfall för dem som har bostadstillägg. Bostadstillägget har beräknats med en boendekostnad på 5 600 kronor/månad. Taket höjs i bostadstillägg från 5 000 till 5 600 vid årsskiftet 2017/2018.

**Total pension med bostadstillägg per månad samt förändring 2018, ogifta typfall (samma som ovan) födda 1938 eller senare**

	Brutto	Netto (31,55 % skatt)	Bostadstillägg (BT)	Netto (med BT)
Nivå 2017	7 952	7 050	5 090	12 140
Nivå 2018	8 076	7 160	5 560	12 720
<i>Förändring</i>	<i>124</i>	<i>110</i>	<i>470</i>	<i>580</i>
Nivå 2017	9 000	7 850	4 617	12 467
Nivå 2018	9 136	7 969	5 091	13 060
<i>Förändring</i>	<i>136</i>	<i>119</i>	<i>474</i>	<i>593</i>
Nivå 2017	10 000	8 613	4 032	12 645
Nivå 2018	10 151	8 744	4 499	13 243
<i>Förändring</i>	<i>151</i>	<i>131</i>	<i>467</i>	<i>598</i>
Nivå 2017	11 000	9 309	3 446	12 755
Nivå 2018	11 166	9 539	3 907	13 446
<i>Förändring</i>	<i>166</i>	<i>230</i>	<i>461</i>	<i>691</i>
Nivå 2017	12 000	9 994	2 860	12 854
Nivå 2018	12 180	10 269	3 316	13 585
<i>Förändring</i>	<i>180</i>	<i>275</i>	<i>456</i>	<i>731</i>
Nivå 2017	13 000	10 678	2 372	13 050
Nivå 2018	13 161	10 976	2 818	13 794
<i>Förändring</i>	<i>161</i>	<i>298</i>	<i>446</i>	<i>744</i>
Nivå 2017	14 000	11 363	1 926	13 289
Nivå 2018	14 175	11 706	2 383	14 089
<i>Förändring</i>	<i>175</i>	<i>343</i>	<i>457</i>	<i>800</i>
Nivå 2017	15 000	12 018	1 443	13 461
Nivå 2018	15 187	12 435	1 895	14 330
<i>Förändring</i>	<i>187</i>	<i>417</i>	<i>452</i>	<i>869</i>
Nivå 2017	16 000	12 671	960	13 631
Nivå 2018	16 199	13 164	1 407	14 571
<i>Förändring</i>	<i>199</i>	<i>493</i>	<i>447</i>	<i>940</i>
Nivå 2017	20 000	15 283	0	15 283
Nivå 2018	20 253	15 792	0	15 792
<i>Förändring</i>	<i>253</i>	<i>509</i>	<i>0</i>	<i>509</i>
Nivå 2017	23 000	17 251	0	17 251
Nivå 2018	23 295	17 723	0	17 723
<i>Förändring</i>	<i>295</i>	<i>472</i>	<i>0</i>	<i>472</i>
Nivå 2017	24 000	17 907	0	17 907
Nivå 2018	24 309	18 366	0	18 366
<i>Förändring</i>	<i>309</i>	<i>459</i>	<i>0</i>	<i>459</i>
Nivå 2017	25 000	18 562	0	18 562
Nivå 2018	25 322	19 009	0	19 009
<i>Förändring</i>	<i>322</i>	<i>447</i>	<i>0</i>	<i>447</i>

**Total pension med bostadstillägg per månad samt förändring 2018, ogifta typfall (samma som ovan) födda 1937 eller tidigare**

	Brutto	Netto (31,55 % skatt)	Bostadstillägg (BT)	Netto (med BT)
Nivå 2017	8 144	7 197	5 064	12 261
Nivå 2018	8 271	7 309	5 533	12 842
<i>Förändring</i>	<i>127</i>	<i>112</i>	<i>469</i>	<i>581</i>
Nivå 2017	9 000	7 850	4 538	12 388
Nivå 2018	9 121	7 958	5 019	12 977
<i>Förändring</i>	<i>121</i>	<i>108</i>	<i>481</i>	<i>589</i>
Nivå 2017	10 000	8 613	3 925	12 538
Nivå 2018	10 132	8 729	4 401	13 130
<i>Förändring</i>	<i>132</i>	<i>116</i>	<i>476</i>	<i>592</i>
Nivå 2017	11 000	9 309	3 314	12 623
Nivå 2018	11 143	9 522	3 785	13 307
<i>Förändring</i>	<i>143</i>	<i>213</i>	<i>471</i>	<i>684</i>
Nivå 2017	12 000	9 994	2 717	12 711
Nivå 2018	12 154	10 250	3 177	13 427
<i>Förändring</i>	<i>154</i>	<i>256</i>	<i>460</i>	<i>716</i>
Nivå 2017	13 000	10 678	2 223	12 901
Nivå 2018	13 165	10 979	2 679	13 658
<i>Förändring</i>	<i>165</i>	<i>301</i>	<i>456</i>	<i>757</i>
Nivå 2017	14 000	11 363	1 687	13 050
Nivå 2018	14 149	11 687	2 151	13 838
<i>Förändring</i>	<i>149</i>	<i>324</i>	<i>464</i>	<i>788</i>
Nivå 2017	15 000	12 018	1 186	13 204
Nivå 2018	15 160	12 416	1 646	14 062
<i>Förändring</i>	<i>160</i>	<i>398</i>	<i>460</i>	<i>858</i>
Nivå 2017	16 000	12 671	686	13 357
Nivå 2018	16 171	13 143	1 142	14 285
<i>Förändring</i>	<i>171</i>	<i>472</i>	<i>456</i>	<i>928</i>
Nivå 2017	17 000	13 324	186	13 510
Nivå 2018	17 181	13 843	636	14 479
<i>Förändring</i>	<i>181</i>	<i>519</i>	<i>450</i>	<i>969</i>
Nivå 2017	20 000	15 283	0	15 283
Nivå 2018	20 217	15 770	0	15 770
<i>Förändring</i>	<i>217</i>	<i>487</i>	<i>0</i>	<i>487</i>
Nivå 2017	23 000	17 250	0	17 250
Nivå 2018	23 259	17 700	0	17 700
<i>Förändring</i>	<i>259</i>	<i>450</i>	<i>0</i>	<i>450</i>
Nivå 2017	25 000	18 562	0	18 562
Nivå 2018	25 281	18 983	0	18 983
<i>Förändring</i>	<i>281</i>	<i>421</i>	<i>0</i>	<i>421</i>



**Total pension per månad samt förändring 2018, gifta typfall födda 1938 eller senare**

	Inkomst- /tilläggs pension	Premiepension	Garanti- pension	Tjänste- pension	Brutto	Netto (31,55 % skatt)
Nivå 2017	0	0	7 093	0	7 093	6 395
Nivå 2018	0	0	7 204	0	7 204	6 495
<i>Förändring</i>	<i>0</i>	<i>0</i>	<i>111</i>	<i>0</i>	<i>111</i>	<i>100</i>
Nivå 2017	5 502	220	2 134	1 144	9 000	7 850
Nivå 2018	5 557	233	2 183	1 162	9 135	7 968
<i>Förändring</i>	<i>55</i>	<i>13</i>	<i>49</i>	<i>18</i>	<i>135</i>	<i>118</i>
Nivå 2017	6 838	274	1 466	1 422	10 000	8 613
Nivå 2018	6 906	290	1 509	1 445	10 150	8 742
<i>Förändring</i>	<i>68</i>	<i>16</i>	<i>43</i>	<i>23</i>	<i>150</i>	<i>129</i>
Nivå 2017	8 173	327	800	1 700	11 000	9 309
Nivå 2018	8 254	347	836	1 727	11 164	9 537
<i>Förändring</i>	<i>81</i>	<i>20</i>	<i>36</i>	<i>27</i>	<i>164</i>	<i>228</i>
Nivå 2017	9 509	380	133	1 978	12 000	9 994
Nivå 2018	9 603	403	163	2 009	12 178	10 268
<i>Förändring</i>	<i>94</i>	<i>23</i>	<i>30</i>	<i>31</i>	<i>178</i>	<i>274</i>
Nivå 2017	10 416	417	0	2 167	13 000	10 678
Nivå 2018	10 519	442	0	2 200	13 161	10 976
<i>Förändring</i>	<i>103</i>	<i>25</i>	<i>0</i>	<i>33</i>	<i>161</i>	<i>298</i>
Nivå 2017	11 218	449	0	2 333	14 000	11 363
Nivå 2018	11 329	476	0	2 370	14 175	11 706
<i>Förändring</i>	<i>111</i>	<i>27</i>	<i>0</i>	<i>37</i>	<i>175</i>	<i>343</i>
Nivå 2017	12 019	481	0	2 500	15 000	12 018
Nivå 2018	12 138	510	0	2 539	15 187	12 435
<i>Förändring</i>	<i>119</i>	<i>29</i>	<i>0</i>	<i>39</i>	<i>187</i>	<i>417</i>
Nivå 2017	13 622	545	0	2 833	17 000	13 324
Nivå 2018	13 757	578	0	2 878	17 213	13 863
<i>Förändring</i>	<i>135</i>	<i>33</i>	<i>0</i>	<i>45</i>	<i>213</i>	<i>539</i>
Nivå 2017	15 385	615	0	4 000	20 000	15 283
Nivå 2018	15 538	652	0	4 063	20 253	15 792
<i>Förändring</i>	<i>153</i>	<i>37</i>	<i>0</i>	<i>63</i>	<i>253</i>	<i>509</i>
Nivå 2017	16 382	655	0	5 963	23 000	17 251
Nivå 2018	16 545	694	0	6 056	23 295	17 723
<i>Förändring</i>	<i>163</i>	<i>39</i>	<i>0</i>	<i>93</i>	<i>295</i>	<i>473</i>
Nivå 2017	17 094	684	0	6 222	24 000	17 907
Nivå 2018	17 264	725	0	6 320	24 309	18 366
<i>Förändring</i>	<i>170</i>	<i>41</i>	<i>0</i>	<i>98</i>	<i>309</i>	<i>460</i>
Nivå 2017	17 806	712	0	6 482	25 000	18 562
Nivå 2018	17 983	755	0	6 584	25 322	19 009
<i>Förändring</i>	<i>177</i>	<i>43</i>	<i>0</i>	<i>102</i>	<i>322</i>	<i>446</i>

**Total pension per månad samt förändring 2018, gifta typfall födda 1937 eller tidigare**

	Tilläggspension	Garantipension	Tjänstepension	Brutto	Netto (31,55 % skatt)
Nivå 2017	0	7 255	0	7 255	6 519
Nivå 2018	0	7 369	0	7 369	6 620
<i>Förändring</i>	<i>0</i>	<i>114</i>	<i>0</i>	<i>114</i>	<i>101</i>
Nivå 2017	6 413	1 625	962	9 000	7 850
Nivå 2018	6 477	1 665	977	9 119	7 956
<i>Förändring</i>	<i>64</i>	<i>40</i>	<i>15</i>	<i>119</i>	<i>106</i>
Nivå 2017	7 755	1 082	1163	10 000	8 613
Nivå 2018	7 832	1 116	1181	10 129	8 727
<i>Förändring</i>	<i>77</i>	<i>34</i>	<i>18</i>	<i>129</i>	<i>114</i>
Nivå 2017	9 097	538	1365	11 000	9 309
Nivå 2018	9 187	567	1386	11 140	9 519
<i>Förändring</i>	<i>90</i>	<i>29</i>	<i>21</i>	<i>140</i>	<i>210</i>
Nivå 2017	10 435	0	1565	12 000	9 994
Nivå 2018	10 538	20	1590	12 148	10 246
<i>Förändring</i>	<i>103</i>	<i>20</i>	<i>25</i>	<i>148</i>	<i>252</i>
Nivå 2017	11 305	0	1695	13 000	10 679
Nivå 2018	11 417	0	1721	13 138	10 960
<i>Förändring</i>	<i>112</i>	<i>0</i>	<i>26</i>	<i>138</i>	<i>281</i>
Nivå 2017	12 174	0	1826	14 000	11 363
Nivå 2018	12 295	0	1855	14 150	11 688
<i>Förändring</i>	<i>121</i>	<i>0</i>	<i>29</i>	<i>150</i>	<i>325</i>
Nivå 2017	13 044	0	1956	15 000	12 018
Nivå 2018	13 174	0	1986	15 160	12 416
<i>Förändring</i>	<i>130</i>	<i>0</i>	<i>30</i>	<i>160</i>	<i>398</i>
Nivå 2017	13 913	0	2087	16 000	12 671
Nivå 2018	14 051	0	2120	16 171	13 143
<i>Förändring</i>	<i>138</i>	<i>0</i>	<i>33</i>	<i>171</i>	<i>472</i>
Nivå 2017	14 782	0	2218	17 000	13 324
Nivå 2018	14 929	0	2253	17 182	13 843
<i>Förändring</i>	<i>147</i>	<i>0</i>	<i>35</i>	<i>182</i>	<i>519</i>
Nivå 2017	16 667	0	3333	20 000	15 283
Nivå 2018	16 832	0	3385	20 217	15 770
<i>Förändring</i>	<i>165</i>	<i>0</i>	<i>52</i>	<i>217</i>	<i>487</i>
Nivå 2017	17 692	0	5308	23 000	17 250
Nivå 2018	17 867	0	5391	23 258	17 700
<i>Förändring</i>	<i>175</i>	<i>0</i>	<i>83</i>	<i>258</i>	<i>450</i>
Nivå 2017	19 231	0	5769	25 000	18 563
Nivå 2018	19 422	0	5859	25 281	18 984
<i>Förändring</i>	<i>191</i>	<i>0</i>	<i>90</i>	<i>281</i>	<i>421</i>

Nedan redovisas typfall för dem som har bostadstillägg.

**Total pension med bostadstillägg per månad samt förändring 2018, gifta typfall (samma som ovan) födda 1938 eller senare**

	Brutto	Netto (31,55 % skatt)	Bostadstillägg (BT)	Netto (med BT)
Nivå 2017	7 093	6 395	2 545	8 940
Nivå 2018	7 204	6 495	2 780	9 275
<i>Förändring</i>	<i>111</i>	<i>100</i>	<i>235</i>	<i>335</i>
Nivå 2017	9 000	7 850	1 554	9 404
Nivå 2018	9 135	7 968	1 787	9 755
<i>Förändring</i>	<i>135</i>	<i>118</i>	<i>233</i>	<i>351</i>
Nivå 2017	10 000	8 613	968	9 581
Nivå 2018	10 150	8 742	1 194	9 936
<i>Förändring</i>	<i>150</i>	<i>129</i>	<i>226</i>	<i>355</i>
Nivå 2017	11 000	9 309	325	9 634
Nivå 2018	11 164	9 537	603	10 140
<i>Förändring</i>	<i>164</i>	<i>228</i>	<i>278</i>	<i>506</i>
Nivå 2017	12 000	9 994	0	9 994
Nivå 2018	12 178	10 268	36	10 304
<i>Förändring</i>	<i>178</i>	<i>274</i>	<i>36</i>	<i>310</i>
Nivå 2017	13 000	10 678	0	10 678
Nivå 2018	13 161	10 976	0	10 976
<i>Förändring</i>	<i>161</i>	<i>298</i>	<i>0</i>	<i>298</i>
Nivå 2017	14 000	11 363	0	11 363
Nivå 2018	14 175	11 706	0	11 706
<i>Förändring</i>	<i>175</i>	<i>343</i>	<i>0</i>	<i>343</i>
Nivå 2017	15 000	12 018	0	12 018
Nivå 2018	15 187	12 435	0	12 435
<i>Förändring</i>	<i>187</i>	<i>417</i>	<i>0</i>	<i>417</i>
Nivå 2017	17 000	13 324	0	13 324
Nivå 2018	17 213	13 863	0	13 863
<i>Förändring</i>	<i>213</i>	<i>539</i>	<i>0</i>	<i>539</i>
Nivå 2017	20 000	15 283	0	15 283
Nivå 2018	20 253	15 792	0	15 792
<i>Förändring</i>	<i>253</i>	<i>509</i>	<i>0</i>	<i>509</i>
Nivå 2017	23 000	17 251	0	17 251
Nivå 2018	23 295	17 723	0	17 723
<i>Förändring</i>	<i>295</i>	<i>473</i>	<i>0</i>	<i>473</i>
Nivå 2017	24 000	17 907	0	17 907
Nivå 2018	24 309	18 366	0	18 366
<i>Förändring</i>	<i>309</i>	<i>460</i>	<i>0</i>	<i>460</i>
Nivå 2017	25 000	18 562	0	18 562
Nivå 2018	25 322	19 009	0	19 009
<i>Förändring</i>	<i>322</i>	<i>446</i>	<i>0</i>	<i>446</i>

**Total pension med bostadstillägg per månad samt förändring 2018, gifta typfall (samma som ovan) födda 1937 eller tidigare**

	Brutto	Netto (31,55 % skatt)	Bostadstillägg (BT)	Netto (med BT)
Nivå 2017	7 255	6 519	2 526	9 045
Nivå 2018	7 369	6 620	2 760	9 380
<i>Förändring</i>	<i>114</i>	<i>101</i>	<i>234</i>	<i>335</i>
Nivå 2017	9 000	7 850	1 455	9 305
Nivå 2018	9 119	7 956	1 695	9 651
<i>Förändring</i>	<i>119</i>	<i>106</i>	<i>240</i>	<i>346</i>
Nivå 2017	10 000	8 613	844	9 457
Nivå 2018	10 129	8 727	1 079	9 806
<i>Förändring</i>	<i>129</i>	<i>114</i>	<i>235</i>	<i>349</i>
Nivå 2017	11 000	9 309	233	9 542
Nivå 2018	11 140	9 519	463	9 982
<i>Förändring</i>	<i>140</i>	<i>210</i>	<i>230</i>	<i>440</i>
Nivå 2017	12 000	9 994	0	9 994
Nivå 2018	12 148	10 246	0	10 246
<i>Förändring</i>	<i>148</i>	<i>252</i>	<i>0</i>	<i>252</i>
Nivå 2017	13 000	10 679	0	10 679
Nivå 2018	13 138	10 960	0	10 960
<i>Förändring</i>	<i>138</i>	<i>281</i>	<i>0</i>	<i>281</i>
Nivå 2017	14 000	11 363	0	11 363
Nivå 2018	14 150	11 688	0	11 688
<i>Förändring</i>	<i>150</i>	<i>325</i>	<i>0</i>	<i>325</i>
Nivå 2017	15 000	12 018	0	12 018
Nivå 2018	15 160	12 416	0	12 416
<i>Förändring</i>	<i>160</i>	<i>398</i>	<i>0</i>	<i>398</i>
Nivå 2017	16 000	12 671	0	12 671
Nivå 2018	16 171	13 143	0	13 143
<i>Förändring</i>	<i>171</i>	<i>472</i>	<i>0</i>	<i>472</i>
Nivå 2017	17 000	13 324	0	13 324
Nivå 2018	17 182	13 843	0	13 843
<i>Förändring</i>	<i>182</i>	<i>519</i>	<i>0</i>	<i>519</i>
Nivå 2017	20 000	15 283	0	15 283
Nivå 2018	20 217	15 770	0	15 770
<i>Förändring</i>	<i>217</i>	<i>487</i>	<i>0</i>	<i>487</i>
Nivå 2017	23 000	17 250	0	17 250
Nivå 2018	23 258	17 700	0	17 700
<i>Förändring</i>	<i>258</i>	<i>450</i>	<i>0</i>	<i>450</i>
Nivå 2017	25 000	18 563	0	18 563
Nivå 2018	25 281	18 984	0	18 984
<i>Förändring</i>	<i>281</i>	<i>421</i>	<i>0</i>	<i>421</i>