



PENSIONS

MYNDIGHETEN



FAKTASERIE OM PENSIONERNA

Är pensionerna tillräckliga?

Rapport 1



PENSIONS
MYNDIGHETEN

PENSIONS
MYNDIGHETEN

Pension före skatt, samtliga pensionärer 2019, kr per månad

	Samtliga, medelvärde	Kvinnor, median	Män, median	Gap i medianen
Allmän pension	12 600	11 400	15 300	26 %
Tjänstepension	5 600	-	-	-
Total pension	17 200	13 800	19 100	28 %
Inkomst 20-64	29 100	25 600	30 900	17 %

Måttstockar för vad som kan sägas vara en "tillräcklig pension"

1. De som har haft ett *fullt arbetsliv på drygt 40 arbetsår* och som i huvudsak får inkomstgrundad pension.

Relevant mått: **kompensationsgrad**

2. Ej eller begränsat arbetsliv, men *fullt försäkrade i Sverige genom bosättning*.

Relevant mått: **låg ekonomisk standard**

3. Ej fullt grundskydd på grund av för kort bosättnings tid.

Relevant mått: **nivån för försörjningsstöd**

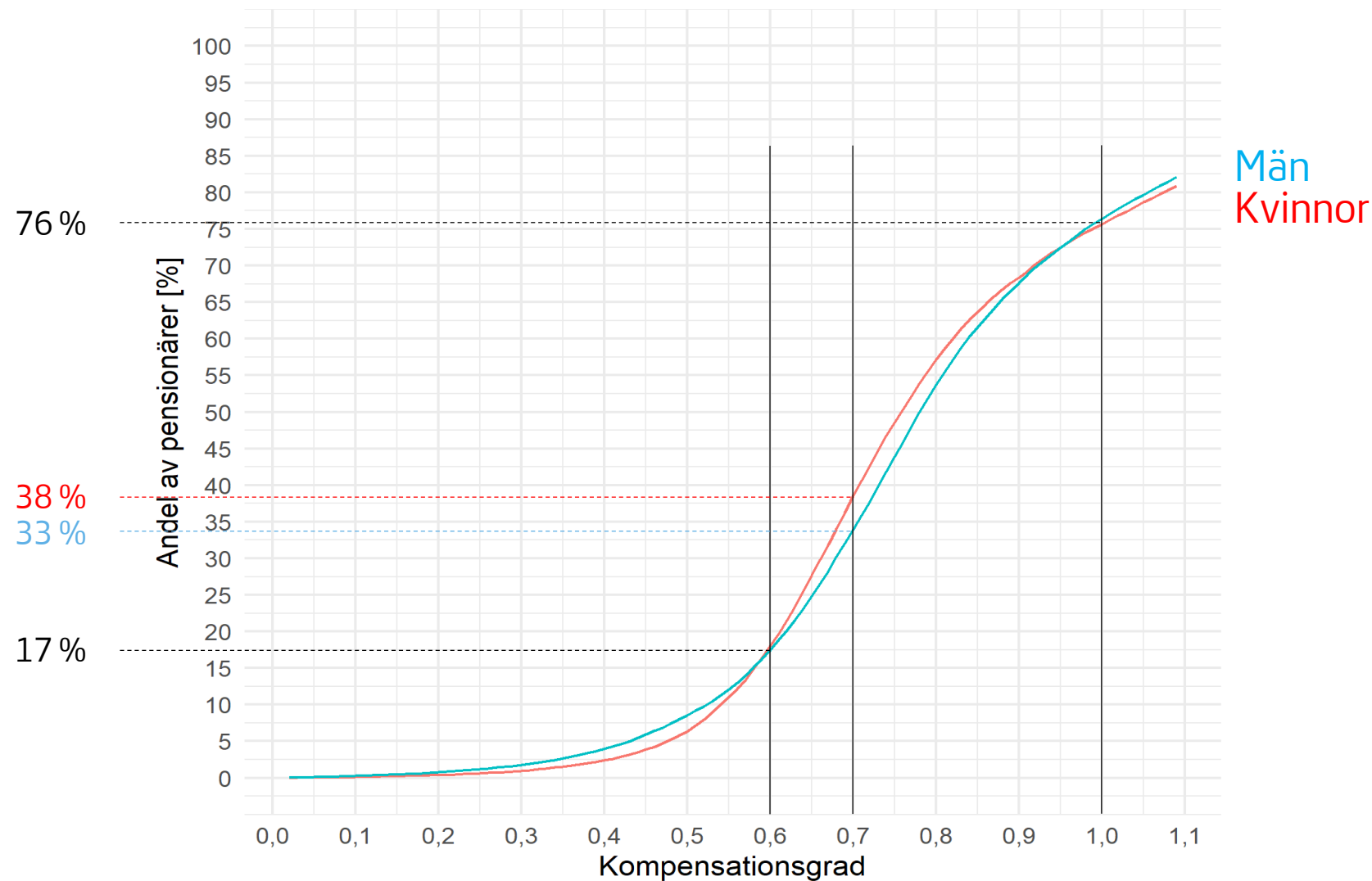
Måttstock 1 för tillräcklighet
personer med fullt arbetsliv om drygt 40 år
- kompensationsgrad

Kompensationsgrader för standardtypfallet

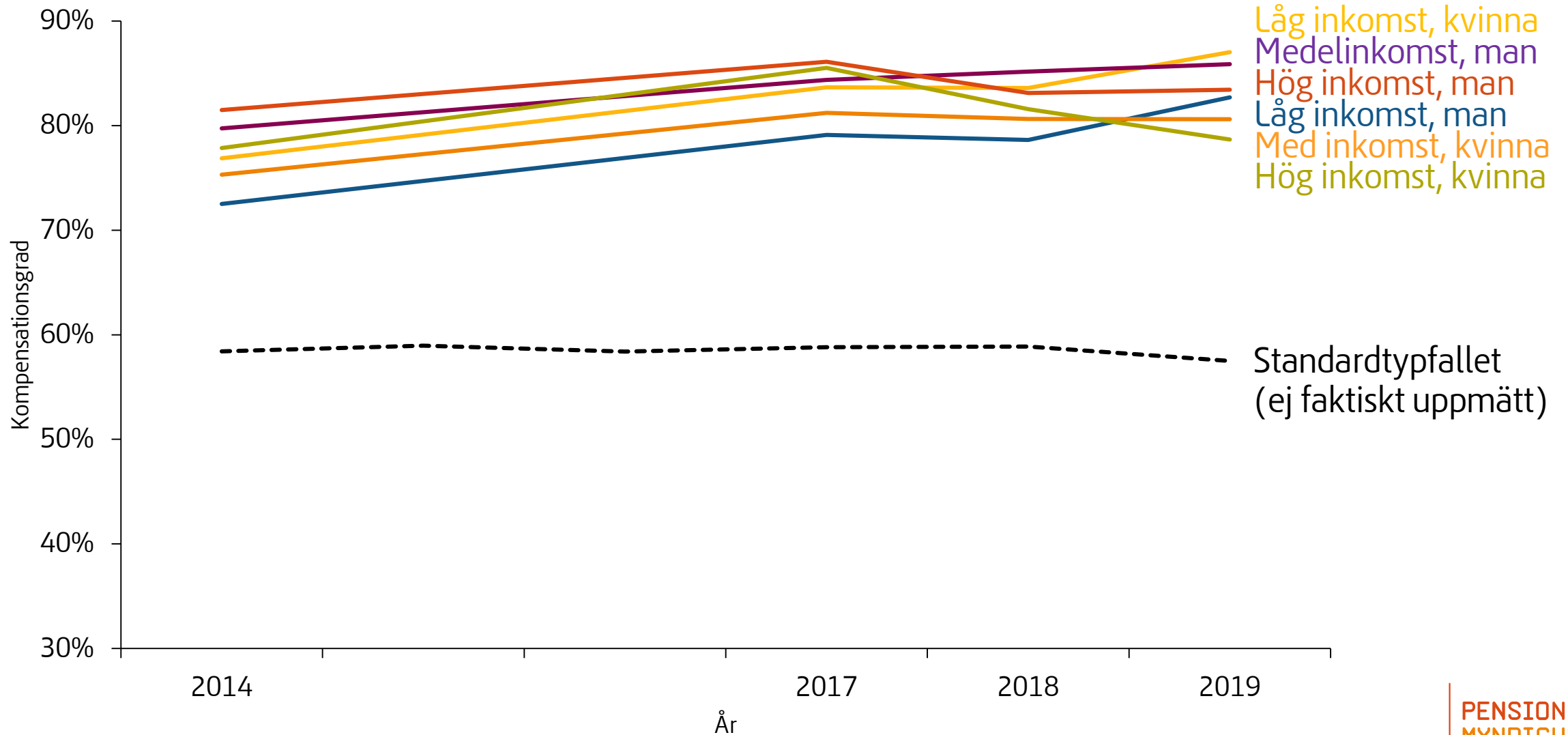
– mål 60 % för allmän pension, 70 % för total pension

	Allmän pension		Allmän + tjänstepension	
		Utan skattereduktion		Utan skattereduktion
Uttag vid 65 år	45 %	48 %	61 %	65 %
Uttag vid riktålder	54 %	58 %	73 %	77 %
Uttag vid "mer exakt" riktålder	59 %	63 %	79 %	84 %

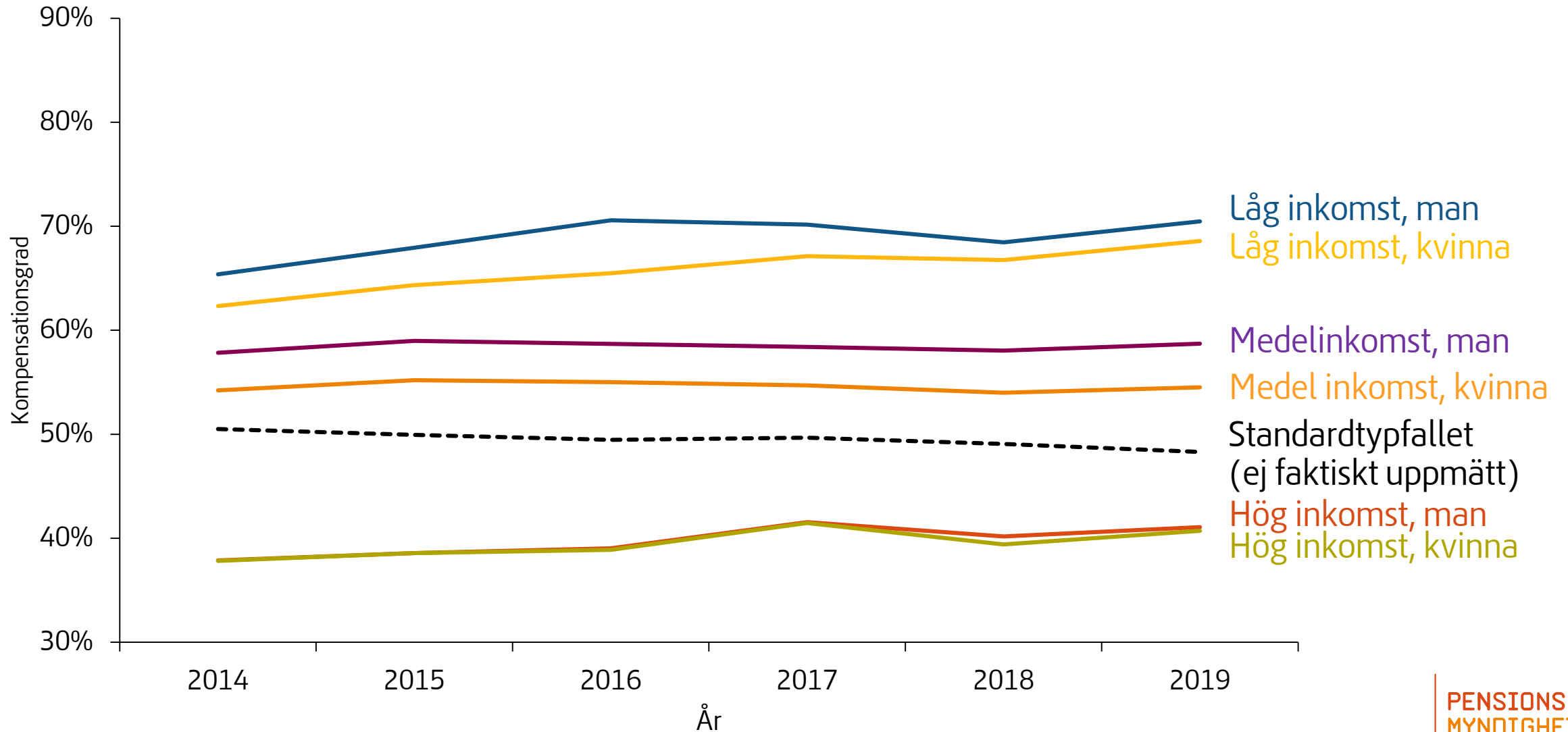
Kompensationsgrad för nyblivna pensionärer, 66 år och äldre, 2019, total pension efter skatt



Faktisk kompensationsgrad för allmän och tjänstepension, pensionering vid 65 års ålder



Faktisk kompensationsgrad för allmän pension, pensionering vid 65 års ålder



Avvägd kompensationsgrad i enkäten *Min idealpension*

Kompensationsgrad	69 %
Pensionsålder	65 år
Eget sparande, utöver obligatoriskt	6 %

Vad är pensionen för dem med fullt arbetsliv på drygt 40 år?

Mått	Allmän pension, mål 60 %	Allmän + tjänstepension, mål 70 %
Kompensationsgrad, standardtypfall, riktålder	54 %	73 %
Kompensationsgrad, faktiskt genomsnitt (median)	-	77 %

Är pensionen tillräcklig för dem med fullt arbetsliv på drygt 40 år?

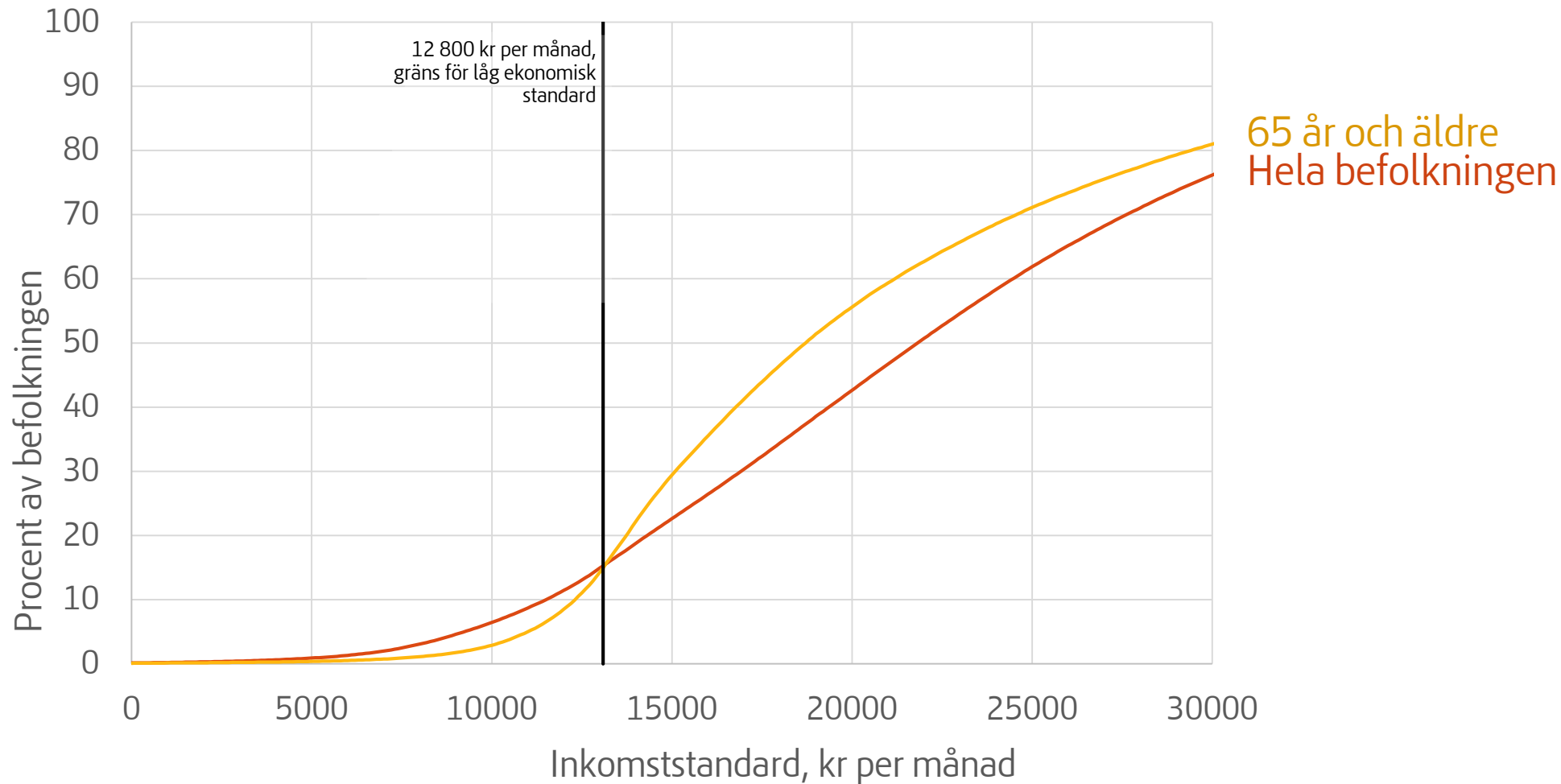
Mått	Allmän pension, mål 60 %	Allmän + tjänstepension, mål 70 %
Kompensationsgrad, standardtypfall, riktålder	Nej	Ja
Kompensationsgrad, faktiskt genomsnitt (median)	-	Ja

Måttstock 2 för tillräcklighet
personer fullt försäkrade i Sverige, 40 bosättningsår
- låg ekonomisk standard relativt andra

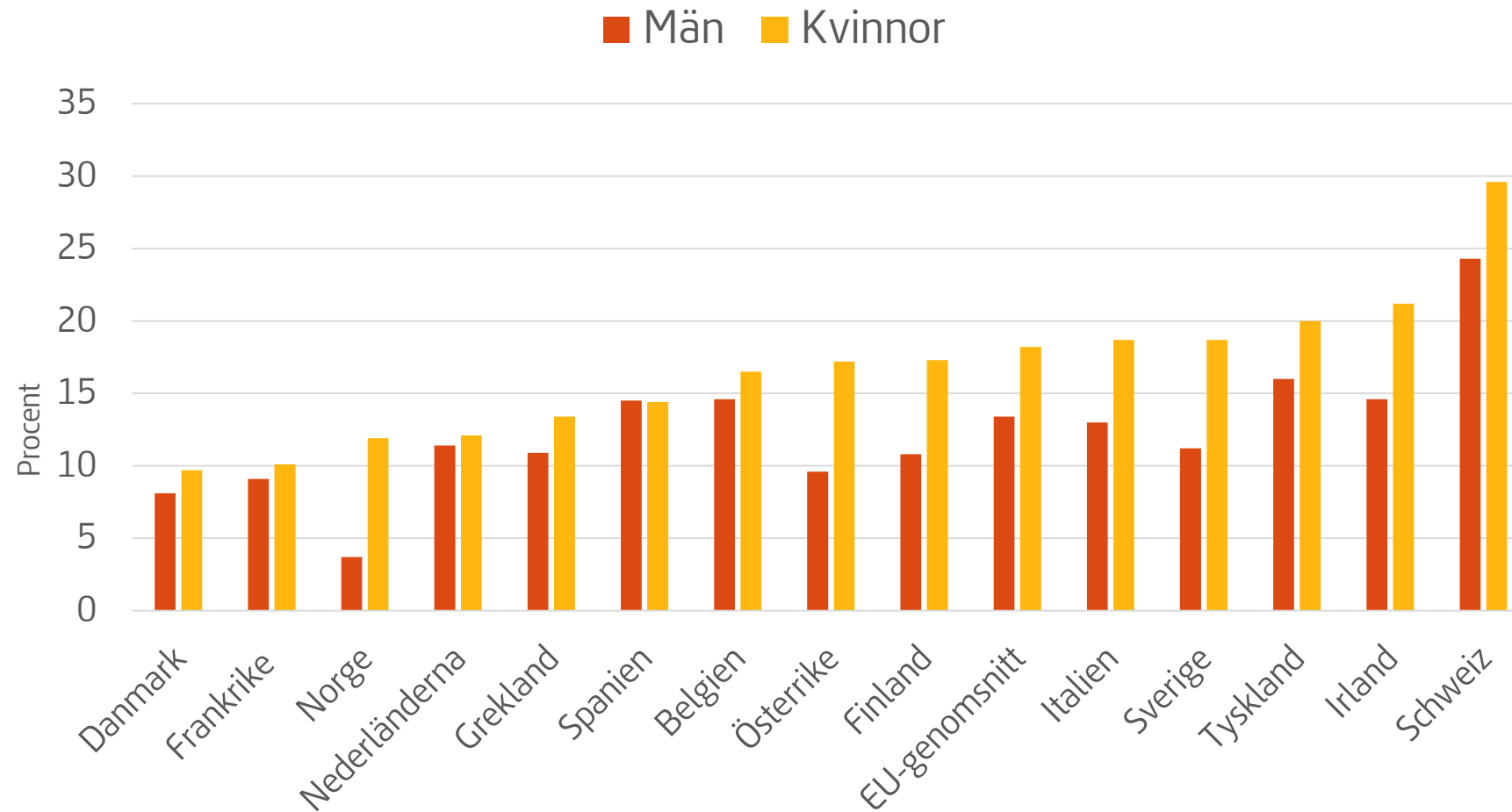
Låg ekonomisk standard – vad är det?

1. Samtliga individers inkomster efter skatt och inklusive bidrag i varje hushåll summeras
2. Hushållsinkomsten fördelas på individerna i hushållet med s.k. ekvivalensskalor som beaktar försörjningsbörda och "skalfördelar"
3. Ekvivalensskalan för två vuxna i ett hushåll är 1,5. Två personer med 10 000 kr, dvs. en hushållsinkomst på 20 000 kr, får därmed en inkomststandard på 13 333 kr
4. Låg ekonomisk standard har bestämts – relativt godtyckligt – till 60 procent av medianinkomststandard

Fördelning av inkomststandard 2019, kr per månad



Andel bland personer 65 år och äldre som lever i relativ fattigdom, 2019



Är pensionen tillräcklig för gruppen fullt försäkrade i Sverige, dvs. 40 bosättningsår?

Mått	2019	2020
Gräns för låg ekonomisk standard	12 800	13 100
Max grundskydd, dvs max garantipension och bostadstillägg	12 860	13 950

Hur kan 15 procent av pensionärerna ligga under gränsen?

Därför att vissa pensionärer:

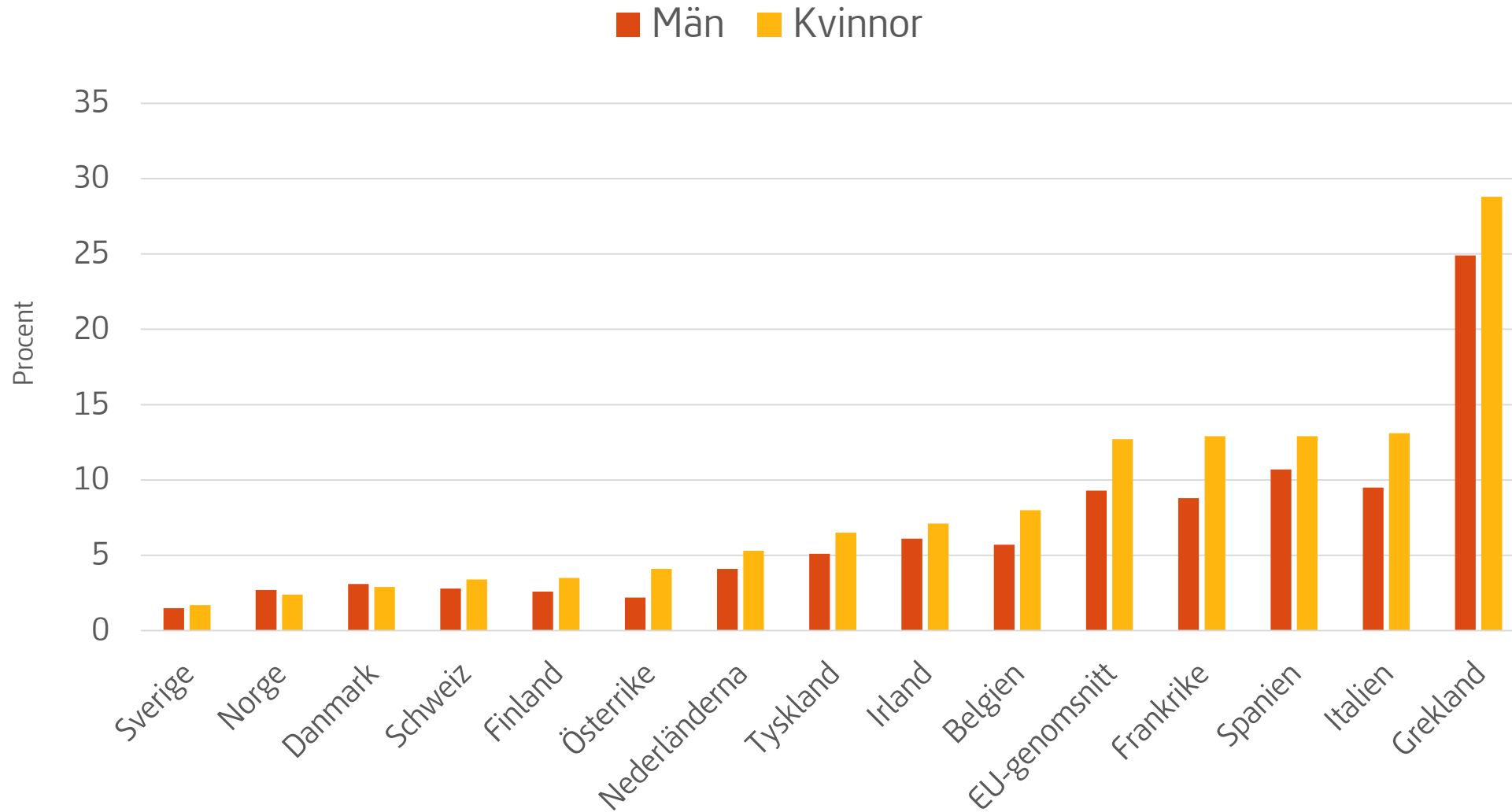
- inte är fullt försäkrade, dvs. har färre än 40 bosättningsår
- inte har den högsta ersatta bostadskostnaden
- har förmögenhet
- inte har sökt men har rätt till bostadstillägg

Måttstock 3 för tillräcklighet
personer som inte är fullt försäkrade i Sverige
- tillräcklighet bedöms i förhållande till gränsen
för försörjningsstöd

Är pensionen tillräcklig för gruppen ej fullt försäkrade i Sverige, dvs. färre än 40 bosättningsår?

Mått	2019	2020
60 % av median inkomststandard	12 800	13 100
Riksnorm för försörjningsstöd (för yngre än 65)	4 080	4 160
Äldreförsörjningsstöd, skälig levnadsnivå	5 758	5 857
Maximalt äldreförsörjningsstöd	12 378	12 857

Andel som lever i materiell fattigdom personer 65 +, 2019



Slutsatser

Är pensionerna tillräckliga?

1. Personer med fullt arbetsliv – olika mått på kompensationsgrad

a) *Standardtypfallet, vid riktålder*

- allmän pension: Svar **Nej**

- allmän + tjänstepension: Svar **Ja**

b) *Faktisk genomsnittlig kompensationsgrad:*

- allmän pension: ej beräknad

- allmän + tjänstepension: Svar **Ja**

2. Personer fullt försäkrade – måttet relativ fattigdom

Svar: **Ja** – men fullt grundskydd ligger nära gränsen för relativ fattigdom

3. Personer som inte är fullt försäkrade i Sverige – måttet försörjningsstöd

Svar: **Ja** – men under gränsen för relativ fattigdom.

Nästa rapport i Pensionsmyndighetens faktaserie om pension:

- Hur typiskt är ett typfall? Publiceras 17 december (inget seminarium)

Nästa pensionsseminarium:

- Överskottsutdelning ur buffertfonden – hur, varför, varför inte?
10 december